



COMUNE DI CANTALUPA

Città Metropolitana di Torino

REGOLAMENTO EDILIZIO

**approvato con deliberazione Consiglio Comunale n. 22 del 23.06.2018
pubblicato sul B.U.R. n. 28 del 12.07.2018**

modificato con deliberazione Consiglio Comunale n. 5 del 28.02.2019

REGOLAMENTO EDILIZIO	1	
PARTE PRIMA.....	6	
PRINCIPI GENERALI E DISCIPLINA GENERALE DELL'ATTIVITÀ EDILIZIA	6	
CAPO I	Le definizioni uniformi dei parametri urbanistici ed edilizi	6
Articolo 1	Superficie territoriale (ST)	6
Articolo 2	Superficie fondiaria (SF).....	6
Articolo 3	Indice di edificabilità territoriale (IT)	6
Articolo 4	Indice di edificabilità fondiaria (IF).....	6
Articolo 5	Carico urbanistico (CU)	6
Articolo 6	Dotazioni Territoriali (DT)	7
Articolo 7	Sedime	7
Articolo 8	Superficie coperta (SC).....	7
Articolo 9	Superficie permeabile (SP)	7
Articolo 10	Indice di permeabilità (IPT/IPF).....	7
Articolo 11	Indice di copertura (IC).....	7
Articolo 12	Superficie totale (STot).....	8
Articolo 13	Superficie lorda (SL).....	8
Articolo 14	Superficie utile (SU)	8
Articolo 15	Superficie accessoria (SA)	8
Articolo 16	Superficie complessiva (SCom)	9
Articolo 17	Superficie calpestabile (SCa).....	9
Articolo 18	Sagoma	9
Articolo 19	Volume totale o volumetria complessiva (V)	9
Articolo 20	Piano fuori terra	10
Articolo 21	Piano seminterrato	10
Articolo 22	Piano interrato	10
Articolo 23	Sottotetto	10
Articolo 24	Soppalco	10
Articolo 25	Numero dei piani (NP).....	10
Articolo 26	Altezza lorda (HL).....	10
Articolo 27	Altezza del fronte (HF)	11
Articolo 28	Altezza dell'edificio (H)	11
Articolo 29	Altezza utile (HU)	11
Articolo 30	Distanze (D)	11
Articolo 31	Volume tecnico.....	12
Articolo 32	Edificio	12
Articolo 33	Edificio Unifamiliare.....	12
Articolo 34	Pertinenza	12
Articolo 35	Balcone.....	12
Articolo 36	Ballatoio.....	12
Articolo 37	Loggia/Loggiato	12
Articolo 38	Pensilina	13
Articolo 39	Portico/Porticato	13
Articolo 40	Terrazza	13
Articolo 41	Tettoia.....	13
Articolo 42	Veranda	13
Articolo 43	Indice di densità territoriale (DT).....	13
Articolo 44	Indice di densità fondiaria (DF)	13

CAPO II	Disposizioni regolamentari generali in materia edilizia.....	14
PARTE SECONDA.....		31
DISPOSIZIONI REGOLAMENTARI COMUNALI IN MATERIA EDILIZIA.....		31
TITOLO I	Disposizioni organizzative e procedurali.....	31
CAPO I	SUE, SUAP e organismi consultivi.....	31
Articolo 45	La composizione, i compiti e le modalità di funzionamento, dello Sportello unico per l'edilizia, della Commissione edilizia se prevista, comunque denominata, e di ogni altro organo, consultivo o di amministrazione attiva, costituito secondo la disciplina vigente ivi compresa quella statutaria locale.....	31
Articolo 46	Le modalità di gestione telematica delle pratiche edilizie, con specifiche degli elaborati progettuali anche ai fini dell'aggiornamento della cartografia comunale.....	35
Articolo 47	Le modalità di coordinamento con lo SUAP.....	35
CAPO II	Altre procedure e adempimenti edilizi.....	36
Articolo 48	Autotutela e richiesta di riesame dei titoli abilitativi rilasciati o presentati.....	36
Articolo 49	Certificato urbanistico (CU) o Certificato di destinazione urbanistica (CDU).....	36
Articolo 50	Proroga e rinnovo dei titoli abilitativi.....	36
Articolo 51	Sospensione dell'uso e dichiarazione di inagibilità.....	37
Articolo 52	Contributo per oneri di urbanizzazione e costo di costruzione: criteri applicativi e rateizzazioni.....	37
Articolo 53	Pareri preventivi.....	38
Articolo 54	Ordinanze, intereventi urgenti e poteri eccezionali in materia edilizia.....	38
Articolo 55	Modalità e strumenti per l'informazione e la trasparenza del procedimento edilizio...	39
Articolo 56	Coinvolgimento e partecipazione degli abitanti.....	39
Articolo 57	Concorsi di urbanistica e di architettura, ove possibili.....	39
TITOLO II	Disciplina dell'esecuzione dei lavori.....	40
CAPO I	Norme procedurali sull'esecuzione dei lavori.....	40
Articolo 58	Comunicazioni di inizio e di differimento dei lavori, sostituzione e variazioni, anche relative ai soggetti responsabili per la fase di esecuzione dei lavori, quali l'impresa esecutrice e del direttore dei lavori, della sicurezza etc.....	40
Articolo 59	Comunicazioni di fine lavori.....	40
Articolo 60	Occupazione di suolo pubblico.....	41
Articolo 61	Comunicazioni di avvio delle opere relative alla bonifica, comprese quelle per amianto, ordigni bellici etc.....	41
CAPO II	Norme tecniche sull'esecuzione dei lavori.....	42
Articolo 62	Principi generali dell'esecuzione dei lavori.....	42
Articolo 63	Punti fissi di linea e di livello.....	42
Articolo 64	Conduzione del cantiere e recinzioni provvisorie.....	42
Articolo 65	Cartelli di cantiere.....	43
Articolo 66	Criteri da osservare per scavi e demolizioni.....	43
Articolo 67	Misure di cantiere e eventuali tolleranze.....	44
Articolo 68	Sicurezza e controllo nei cantieri misure per la prevenzione dei rischi nelle fasi di realizzazione dell'opera.....	44
Articolo 69	Ulteriori disposizioni per la salvaguardia dei ritrovamenti archeologici e per gli interventi di bonifica e di ritrovamenti di ordigni bellici.....	44
Articolo 70	Ripristino del suolo pubblico e degli impianti pubblici a fine lavori.....	45
Articolo 71	Ricostruzione di edifici crollati in tutto o in parte in seguito ad eventi accidentali.....	45
TITOLO III	Disposizioni per la qualità urbana, prescrizioni costruttive, funzionali.....	46

CAPO I	Disciplina dell'oggetto edilizio.....	46
Articolo 72	Caratteristiche costruttive e funzionali, degli edifici.....	46
Articolo 73	Requisiti prestazionali degli edifici, riferiti alla compatibilità ambientale, all'efficienza energetica e al confort abitativo, finalizzati al contenimento dei consumi energetici e idrici, all'utilizzo di fonti rinnovabili e di materiali ecocompatibili, alla riduzione delle emissioni inquinanti o clima alteranti, alla riduzione dei rifiuti e del consumo di suolo.....	46
Articolo 74	Requisiti e parametri prestazionali integrativi degli edifici soggetti a flessibilità progettuale.....	47
Articolo 75	Incentivi (riduzione degli oneri di urbanizzazione, premi di edificabilità, deroghe ai parametri urbanistico-edilizi, fiscalità comunale) finalizzati all'innalzamento della sostenibilità energetico ambientale degli edifici, della qualità e della sicurezza edilizia, rispetto ai parametri cogenti.....	47
Articolo 76	Prescrizioni costruttive per l'adozione di misure di prevenzione del rischio gas radon	47
Articolo 77	Specificazioni sui requisiti e sulle dotazioni igienico sanitarie dei servizi e dei locali ad uso abitativo e commerciale.....	47
Articolo 78	Dispositivi di aggancio orizzontali flessibili sui tetti (c.d. "linee vita").....	48
Articolo 79	Prescrizioni per le sale da gioco l'installazione di apparecchiature del gioco d'azzardo lecito e la raccolta della scommessa.....	49
CAPO II	Disciplina degli spazi aperti, pubblici o di uso pubblico.....	50
Articolo 80	Strade.....	50
Articolo 81	Portici.....	50
Articolo 82	Piste ciclabili.....	50
Articolo 83	Aree per parcheggio.....	51
Articolo 84	Piazze e aree pedonalizzate.....	51
Articolo 85	Passaggi pedonali e marciapiedi.....	51
Articolo 86	Passi carrai e uscite per autorimesse.....	51
Articolo 87	Chioschi/dehor su suolo pubblico.....	52
Articolo 88	Decoro degli spazi pubblici e servitù pubbliche di passaggio sui fronti delle costruzioni e per chioschi/gazebi/dehors posizionati su suolo pubblico e privato.....	52
Articolo 89	Recinzioni.....	53
Articolo 90	Numerazione civica.....	54
CAPO III	Tutela degli spazi verdi e dell'ambiente.....	55
Articolo 91	Aree Verdi.....	55
Articolo 92	Parchi urbani.....	55
Articolo 93	Orti urbani.....	55
Articolo 94	Parchi e percorsi in territorio rurale.....	55
Articolo 95	Sentieri e rifugi alpini.....	55
Articolo 96	Tutela del suolo e del sottosuolo.....	55
CAPO IV	Infrastrutture e reti tecnologiche.....	56
Articolo 97	Approvvigionamento idrico.....	56
Articolo 98	Depurazione e smaltimento delle acque.....	56
Articolo 99	Raccolta differenziata dei rifiuti urbani e assimilati.....	56
Articolo 100	Distribuzione dell'energia elettrica.....	56
Articolo 101	Distribuzione del gas.....	56
Articolo 102	Ricarica dei veicoli elettrici.....	56
Articolo 103	Produzione di energia da fonti rinnovabili, da cogenerazione e reti di teleriscaldamento.....	57
Articolo 104	Telecomunicazioni.....	57
CAPO V	Recupero urbano, qualità architettonica e inserimento paesaggistico.....	58
Articolo 105	Pubblico decoro, manutenzione e sicurezza delle costruzioni e dei luoghi.....	58
Articolo 106	Facciate degli edifici ed elementi architettonici di pregio.....	58

Articolo 107	Elementi aggettanti delle facciate, parapetti e davanzali.....	58
Articolo 108	Allineamenti.....	59
Articolo 109	Piano del colore.....	59
Articolo 110	Coperture degli edifici.....	59
Articolo 111	Illuminazione pubblica.....	59
Articolo 112	Griglie ed intercapedini.....	60
Articolo 113	Antenne ed impianti di condizionamento a servizio degli edifici ed altri impianti tecnici.....	60
Articolo 114	Serramenti esterni degli edifici.....	60
Articolo 115	Insegne commerciali, mostre, vetrine, tende, targhe.....	60
Articolo 116	Cartelloni pubblicitari.....	61
Articolo 117	Muri di cinta e di sostegno.....	61
Articolo 118	Beni culturali ed edifici storici.....	62
Articolo 119	Cimiteri monumentali e storici.....	62
Articolo 120	Progettazione dei requisiti di sicurezza per i luoghi pubblici urbani.....	62
CAPO VI	Elementi costruttivi.....	63
Articolo 121	Superamento barriere architettoniche, rampe e altre misure per l'abbattimento di barriere architettoniche.....	63
Articolo 122	Serre bioclimatiche o serre solari.....	63
Articolo 123	Impianti per la produzione di energia da fonti rinnovabili a servizio degli edifici.....	64
Articolo 124	Coperture, canali di gronda e pluviali.....	64
Articolo 125	Strade, passaggi privati e rampe.....	64
Articolo 126	Cavedi, cortili, pozzi luce e chiostrine.....	66
Articolo 127	Intercapedini, griglie di areazione e canalizzazioni.....	66
Articolo 128	Recinzioni	67
Articolo 129	Materiali, tecniche costruttive degli edifici.....	67
Articolo 130	Disposizioni relative alle aree di pertinenza.....	67
Articolo 131	Piscine.....	67
Articolo 132	Altre opere di corredo degli edifici.....	67
TITOLO IV	Vigilanza e sistemi di controllo.....	68
Articolo 133	Esercizio delle funzioni di vigilanza e controllo delle trasformazioni ed usi del territorio.....	68
Articolo 134	Vigilanza durante l'esecuzione dei lavori.....	68
Articolo 135	Sanzioni per violazione delle norme regolamentari.....	68
TITOLO V	Norme transitorie.....	69
Articolo 136	Aggiornamento del regolamento edilizio.....	69
Articolo 137	Disposizioni transitorie per l'adeguamento.....	69

PARTE PRIMA

PRINCIPI GENERALI E DISCIPLINA GENERALE DELL'ATTIVITA' EDILIZIA

CAPO I LE DEFINIZIONI UNIFORMI DEI PARAMETRI URBANISTICI ED EDILIZI

Articolo 1 Superficie territoriale (ST)

Superficie reale di una porzione di territorio oggetto di intervento di trasformazione urbanistica. Comprende la superficie fondiaria e le aree per dotazioni territoriali ivi comprese quelle esistenti.

Indicazioni e specificazioni tecniche

La superficie territoriale si misura in metri quadrati (m^2).

Le aree per dotazioni territoriali sono definite all'articolo 6.

Per superficie reale si intende l'area complessiva come definita dal PRG.

Articolo 2 Superficie fondiaria (SF)

Superficie reale di una porzione di territorio destinata all'uso edificatorio. E' costituita dalla superficie territoriale al netto delle aree per dotazioni territoriali ivi comprese quelle esistenti.

Indicazioni e specificazioni tecniche

La superficie fondiaria si misura in metri quadrati (m^2).

Le aree per dotazioni territoriali sono definite all'articolo 6.

Per superficie reale si intende l'area complessiva come definita dal PRG.

Articolo 3 Indice di edificabilità territoriale (IT)

Quantità massima di superficie edificabile su una determinata superficie territoriale, comprensiva dell'edificato esistente.

Indicazioni e specificazioni tecniche

L'indice di edificabilità territoriale si misura in metri quadrati su metri quadrati (m^2/m^2).

Ai fini del corretto calcolo dell'IT occorre utilizzare la superficie lorda ($IT=SL/ST$).

Articolo 4 Indice di edificabilità fondiaria (IF)

Quantità massima di superficie edificabile su una determinata superficie fondiaria, comprensiva dell'edificato esistente.

Indicazioni e specificazioni tecniche

L'indice di edificabilità fondiaria si misura in metri quadrati su metri quadrati (m^2/m^2).

Ai fini del corretto calcolo dell'IF occorre utilizzare la superficie lorda ($IF=SL/SF$).

Articolo 5 Carico urbanistico (CU)

Fabbisogno di dotazioni territoriali di un determinato immobile o insediamento in relazione alla sua entità e destinazione d'uso.

Costituiscono variazione del carico urbanistico l'aumento o la riduzione di tale fabbisogno conseguenti all'attuazione di interventi urbanistico-edilizi ovvero a mutamenti di destinazione d'uso.

Indicazioni e specificazioni tecniche

Il carico urbanistico si misura in metri quadrati (m^2).

Articolo 6 Dotazioni Territoriali (DT)

Infrastrutture, servizi, attrezzature, spazi pubblici o di uso pubblico e ogni altra opera di urbanizzazione e per la sostenibilità (ambientale, paesaggistica, socio-economica e territoriale) prevista dalla legge o dal piano.

Indicazioni e specificazioni tecniche

Le dotazioni territoriali si misurano in metri quadrati (m²).

Sono le aree destinate dallo strumento urbanistico ai servizi pubblici e alle infrastrutture, alla viabilità e agli impianti costituenti opere di urbanizzazione primaria, secondaria e indotta; tra queste vanno computate sia le aree già acquisite o da acquisire da parte della Pubblica Amministrazione, sia quelle assoggettate o da assoggettare ad uso pubblico, ai sensi degli artt. 21, 22 e 51 della l.r. 56/1977.

Articolo 7 Sedime

Impronta a terra dell'edificio o del fabbricato, corrispondente alla localizzazione dello stesso sull'area di pertinenza.

Indicazioni e specificazioni tecniche

Il sedime si misura in metri quadrati (m²).

Articolo 8 Superficie coperta (SC)

Superficie risultante dalla proiezione sul piano orizzontale del profilo esterno perimetrale della costruzione fuori terra, con esclusione degli aggetti e sporti inferiori a 1,50 m.

Indicazioni e specificazioni tecniche

La superficie coperta si misura in metri quadrati (m²).

Rientrano nel profilo esterno perimetrale le tettoie, le logge, i "bow window", i vani scala, i vani degli ascensori, i porticati e le altre analoghe strutture.

Articolo 9 Superficie permeabile (SP)

Porzione di superficie territoriale o fondiaria priva di pavimentazione o di altri manufatti permanenti, entro o fuori terra, che impediscano alle acque meteoriche di raggiungere naturalmente la falda acquifera.

Indicazioni e specificazioni tecniche

La superficie permeabile si misura in metri quadrati (m²).

Articolo 10 Indice di permeabilità (IPT/IPF)

a) Indice di permeabilità territoriale (IPT)

Rapporto tra la superficie permeabile e la superficie territoriale.

b) Indice di permeabilità fondiaria (IPF)

Rapporto tra la superficie permeabile e la superficie fondiaria.

Indicazioni e specificazioni tecniche

L'indice di permeabilità territoriale e l'indice di permeabilità fondiaria si esprimono in percentuale (%) e rappresentano la percentuale di superficie permeabile rispetto alla superficie territoriale o fondiaria (IPT=SP/ST o IPF=SP/SF).

Articolo 11 Indice di copertura (IC)

Rapporto tra la superficie coperta e la superficie fondiaria.

Indicazioni e specificazioni tecniche

L'indice di copertura si esprime in percentuale (%) e rappresenta il rapporto tra la superficie coperta edificata e/o edificabile e la superficie fondiaria ($IC = SC/SF$).

Articolo 12 Superficie totale (STot)

Somma delle superfici di tutti i piani fuori terra, seminterrati e interrati comprese nel profilo perimetrale esterno dell'edificio

Indicazioni e specificazioni tecniche

La superficie totale si misura in metri quadrati (m^2).

Per distinguere l'acronimo da quello di superficie territoriale, si propone convenzionalmente di utilizzare per la superficie totale l'acronimo (STot).

Articolo 13 Superficie lorda (SL)

Somma delle superfici di tutti i piani comprese nel profilo perimetrale esterno dell'edificio escluse le superfici accessorie.

Indicazioni e specificazioni tecniche

La superficie lorda si misura in metri quadrati (m^2).

Rientrano nella superficie lorda: le verande, i "bow window" e i piani di calpestio dei soppalchi.

Articolo 14 Superficie utile (SU)

Superficie di pavimento degli spazi di un edificio misurata al netto della superficie accessoria e di murature, pilastri, tramezzi, sguinci e vani di porte e finestre.

Indicazioni e specificazioni tecniche

La superficie utile si misura in metri quadrati (m^2).

Le soglie di passaggio da un vano all'altro e gli sguinci di porte e finestre sono convenzionalmente considerate superfici non destinate al calpestio fino ad una profondità massima di 0,50 m e, come tali, sono dedotte dalle superfici utili; soglie e sguinci di profondità maggiore saranno invece computati per intero come superfici destinate al calpestio e pertanto utili.

Articolo 15 Superficie accessoria (SA)

Superficie di pavimento degli spazi di un edificio aventi carattere di servizio rispetto alla destinazione d'uso della costruzione medesima, misurata al netto di murature, pilastri, tramezzi, sguinci, vani di porte e finestre. La superficie accessoria ricomprende:

- a) i portici, i "piani pilotis" e le gallerie pedonali;
- b) i ballatoi, le logge, i balconi, le terrazze e le serre solari finalizzate alla captazione diretta dell'energia solare e all'esclusivo miglioramento dei livelli di isolamento termico, ai sensi della normativa vigente;
- c) le cantine e i relativi corridoi di servizio;
- d) i sottotetti per la porzione avente altezza pari o inferiore a m. 1,80;
- e) i sottotetti con altezza media interna inferiore a m 2,40, escludendo dal conteggio la porzione inferiore a m 1,80;
- f) i volumi tecnici, i cavedi, e le relative parti comuni;
- g) gli spazi o locali destinati alla sosta e al ricovero degli autoveicoli ad esclusione delle autorimesse che costituiscono attività imprenditoriale;
- h) le parti comuni, quali i locali di servizio in genere, gli spazi comuni di collegamento orizzontale, come androni, corridoi e disimpegni, i vani scala e i vani degli ascensori, i depositi.

Indicazioni e specificazioni tecniche

La superficie accessoria si misura in metri quadrati (m²).

Il regolamento edilizio può stabilire la quantità massima dei locali cantina, dei locali di servizio o di deposito, realizzabili in rapporto alle unità immobiliari.

Per quanto riguarda la misurazione dell'altezza del sottotetto, punto d), si intende l'altezza lorda di cui all'articolo 26.

Articolo 16 Superficie complessiva (SCom)

Somma della superficie utile e del 60% della superficie accessoria
(SC = SU + 60%SA)

Indicazioni e specificazioni tecniche

La superficie complessiva si misura in metri quadrati (m²).

Per distinguere l'acronimo da quello di superficie coperta, si propone convenzionalmente di utilizzare per la superficie complessiva l'acronimo (SCom).

La superficie complessiva è il parametro da utilizzare ai fini del calcolo del costo di costruzione, ai sensi del Decreto ministeriale lavori pubblici 10 maggio 1977, n. 801 (determinazione del costo di costruzione di nuovi edifici).

Articolo 17 Superficie calpestabile (SCa)

Superficie risultante dalla somma delle superfici utili (SU) e delle superfici accessorie (SA) di pavimento.

Indicazioni e specificazioni tecniche

La superficie calpestabile si misura in metri quadrati (m²).

Per superficie calpestabile, si propone convenzionalmente di utilizzare l'acronimo (SCa).

Articolo 18 Sagoma

Conformazione planivolumetrica della costruzione fuori terra nel suo perimetro considerato in senso verticale ed orizzontale, ovvero il contorno che viene ad assumere l'edificio, ivi comprese le strutture perimetrali, nonché gli aggetti e gli sporti superiori a 1,5 m.

Indicazioni e specificazioni tecniche

Negli edifici esistenti, oggetto di interventi volti al miglioramento della resistenza alle sollecitazioni sismiche, la sagoma si calcola al netto dei maggiori spessori da aggiungere, sino ad un massimo di 25 cm, a quelli rilevati ed asseverati dal progettista, compatibilmente con la salvaguardia di facciate, murature ed altri elementi costruttivi e decorativi di pregio storico ed artistico, nonché con la necessità estetica di garantire gli allineamenti o le conformazioni diverse, orizzontali, verticali e delle falde dei tetti che caratterizzano le cortine di edifici urbani e rurali di antica formazione.

Articolo 19 Volume totale o volumetria complessiva (V)

Volume della costruzione costituito dalla somma della superficie totale di ciascun piano per la relativa altezza lorda.

Indicazioni e specificazioni tecniche

Il volume si misura in metri cubi (m³).

Per il volume totale, si propone convenzionalmente di utilizzare l'acronimo (V).

Al fine del calcolo del volume la superficie totale di ciascun piano è calcolata al netto di eventuali soppalchi.

Articolo 20 Piano fuori terra

Piano dell'edificio il cui livello di calpestio sia collocato in ogni sua parte ad una quota pari o superiore a quella del terreno posto in aderenza all'edificio.

Articolo 21 Piano seminterrato

Piano di un edificio il cui pavimento si trova a una quota inferiore (anche solo in parte) a quella del terreno posto in aderenza all'edificio e il cui soffitto si trova ad una quota superiore rispetto al terreno posto in aderenza all'edificio.

Articolo 22 Piano interrato

Piano di un edificio il cui soffitto si trova ad una quota inferiore rispetto a quella del terreno posto in aderenza all'edificio.

Articolo 23 Sottotetto

Spazio compreso tra l'intradosso della copertura dell'edificio e l'estradosso del solaio del piano sottostante.

Indicazioni e specificazioni tecniche

Per sottotetto si intende lo spazio sottostante a copertura non piana.

Articolo 24 Soppalco

Partizione orizzontale interna praticabile, ottenuta con la parziale interposizione di una struttura portante orizzontale in uno spazio chiuso.

Articolo 25 Numero dei piani (NP)

E' il numero di tutti i livelli dell'edificio che concorrono, anche parzialmente, al computo della superficie lorda (SL).

Indicazioni e specificazioni tecniche

Per numero dei piani, si propone convenzionalmente di utilizzare l'acronimo (NP). Dal computo del numero dei piani sono esclusi quelli il cui livello di calpestio risulti interamente interrato, e che non emergano dal suolo per più di 1.20 m, nonché gli eventuali soppalchi, mentre sono inclusi nel numero dei piani quelli che emergono dal suolo per più di 1,20 m misurati dal più alto dei punti dell'intradosso del soffitto all'estremità inferiore della quota del terreno posta in aderenza all'edificio prevista dal progetto.

Il conteggio del numero dei piani si considera per ogni porzione di edificio.

Dal computo del numero dei piani sono esclusi quelli delimitati a livello superiore dalle falde inclinate delle coperture anche quando concorrono al computo della SL.

Articolo 26 Altezza lorda (HL)

Differenza fra la quota del pavimento di ciascun piano e la quota del pavimento del piano sovrastante.

Per l'ultimo piano dell'edificio si misura l'altezza del pavimento fino all'intradosso del soffitto o della copertura.

Indicazioni e specificazioni tecniche

L'altezza lorda si misura in metri (m).

Per altezza lorda, si propone convenzionalmente di utilizzare l'acronimo (HL).

Si chiarisce che l'altezza dell'ultimo piano dell'edificio si calcola dalla quota del pavimento all'intradosso del soffitto o copertura.

Articolo 27 Altezza del fronte (HF)

L'altezza del fronte o della parete esterna di un edificio è delimitata:

- all'estremità inferiore, dalla quota del terreno posta in aderenza all'edificio prevista dal progetto;
- all'estremità superiore, dalla linea di intersezione tra il muro perimetrale e la linea di intradosso del solaio di copertura, per i tetti inclinati, ovvero dalla sommità delle strutture perimetrali, per le coperture piane.

Indicazioni e specificazioni tecniche

L'altezza del fronte si calcola come differenza di quota tra l'estremità superiore e inferiore e si misura in metri (m), senza tenere conto degli accessi ai piani interrati costituiti da rampe, scale e viabilità privata.

Per altezza del fronte, si propone convenzionalmente di utilizzare l'acronimo (HF).

Il comune può definire, in funzione dell'orografia, morfologia e idrografia del proprio territorio l'estremità inferiore della quota del terreno dalla quale misurare l'altezza del fronte.

Dal computo dell'altezza dei fronti sono esclusi i volumi tecnici come definiti all'articolo 31.

Articolo 28 Altezza dell'edificio (H)

Altezza massima tra quella dei vari fronti.

Indicazioni e specificazioni tecniche

L'altezza del fronte si misura in metri (m).

Per altezza dell'edificio, si propone convenzionalmente di utilizzare l'acronimo (H).

Articolo 29 Altezza utile (HU)

Altezza del vano misurata dal piano di calpestio all'intradosso del solaio sovrastante, senza tener conto degli elementi strutturali emergenti. Nei locali aventi soffitti inclinati o curvi, l'altezza utile si determina calcolando l'altezza media ponderata.

Indicazioni e specificazioni tecniche

L'altezza utile si misura in metri (m).

Per altezza utile, si propone convenzionalmente di utilizzare l'acronimo (HU).

L'altezza media ponderata si ottiene, convenzionalmente, dividendo il volume netto del locale per l'area netta del pavimento ricavata escludendo le soglie di passaggio da un vano all'altro e gli sguinci di porte e finestre, fino ad una profondità massima di 0,50 m. Il volume è la sommatoria dei volumi delle diverse parti omogenee nelle quali risulta conveniente scomporre il locale al fine di effettuare i conteggi.

Articolo 30 Distanze (D)

Lunghezza del segmento minimo che congiunge l'edificio con il confine di riferimento (di proprietà, stradale, tra edifici o costruzioni, tra i fronti, di zona o di ambito urbanistico, ecc.), in modo che ogni punto della sua sagoma rispetti la distanza prescritta.

Indicazioni e specificazioni tecniche

La distanza si misura in metri (m).

Per distanza, si propone convenzionalmente di utilizzare l'acronimo (D).

Il Comune può definire la distanza dal confine anche per le opere interrate, ove ritenga opportuno disciplinare tale fattispecie.

Per confine stradale si intende o il confine della strada definito nel testo del "Nuovo Codice della Strada", Decreto Legislativo 30 aprile 1992, n. 285 o, in sua assenza,

il ciglio della strada come definito dalla vigente normativa statale, vedi art. 2 del D.M. 1 aprile 1968 n. 1404.

Articolo 31 Volume tecnico

Sono volumi tecnici i vani e gli spazi strettamente necessari a contenere ed a consentire l'accesso alle apparecchiature degli impianti tecnici al servizio dell'edificio (idrico, termico, di condizionamento e di climatizzazione, di sollevamento, elettrico, di sicurezza, telefonico, ecc.).

Indicazioni e specificazioni tecniche

Sono considerati volumi tecnici quelli impegnati da impianti tecnici necessari al funzionamento del fabbricato, sia sistemati entro il corpo del medesimo sia al di fuori; il Comune ne può fissare altezze minime e massime nonché le sagome limite, nel rispetto delle norme di legge vigenti.

Nei volumi tecnici rientrano le opere di natura tecnica che è necessario collocare al di sopra dell'ultimo solaio, quali torrini dei macchinari degli ascensori o dei montacarichi, torrini delle scale, camini, torri di esalazione, ciminiere, antenne, impianti per il riscaldamento e il condizionamento, impianti per l'utilizzo di fonti energetiche alternative, opere e manufatti utili a prevenire le cadute dall'alto, ecc....

Articolo 32 Edificio

Costruzione stabile, dotata di copertura e comunque appoggiata o infissa al suolo, isolata da strade o da aree libere, oppure separata da altre costruzioni mediante strutture verticali che si elevano senza soluzione di continuità dalle fondamenta al tetto, funzionalmente indipendente, accessibile alle persone e destinata alla soddisfazione di esigenze perduranti nel tempo.

Articolo 33 Edificio Unifamiliare

Per edificio unifamiliare si intende quello riferito a un'unica unità immobiliare urbana di proprietà esclusiva, funzionalmente indipendente, che disponga di uno o più accessi autonomi dall'esterno e destinato all'abitazione di un singolo nucleo familiare.

Articolo 34 Pertinenza

Opera edilizia legata da un rapporto di strumentalità e complementarietà rispetto alla costruzione principale, non utilizzabile autonomamente e di dimensioni modeste o comunque rapportate al carattere di accessorietà.

Articolo 35 Balcone

Elemento edilizio praticabile e aperto su almeno due lati, a sviluppo orizzontale in aggetto, munito di ringhiera o parapetto e direttamente accessibile da uno o più locali interni.

Articolo 36 Ballatoio

Elemento edilizio praticabile a sviluppo orizzontale, e anche in aggetto, che si sviluppa lungo il perimetro di una muratura con funzione di distribuzione, munito di ringhiera o parapetto.

Articolo 37 Loggia/Loggiato

Elemento edilizio praticabile coperto, non aggettante, aperto su almeno un fronte, munito di ringhiera o parapetto, direttamente accessibile da uno o più vani interni.

Articolo 38 Pensilina

Elemento edilizio di copertura posto in aggetto alle pareti perimetrali esterne di un edificio e priva di montanti verticali di sostegno.

Articolo 39 Portico/Porticato

Elemento edilizio coperto al piano terreno degli edifici, intervallato da colonne o pilastri aperto su uno o più lati verso i fronti esterni dell'edificio.

Articolo 40 Terrazza

Elemento edilizio scoperto e praticabile, realizzato a copertura di parti dell'edificio, munito di ringhiera o parapetto, direttamente accessibile da uno o più locali interni.

Articolo 41 Tettoia

Elemento edilizio di copertura di uno spazio aperto sostenuto da una struttura discontinua, adibita ad usi accessori oppure alla fruizione protetta di spazi pertinenziali.

Articolo 42 Veranda

Locale o spazio coperto avente le caratteristiche di loggiato, balcone, terrazza o portico, chiuso sui lati da superfici vetrate o con elementi trasparenti e impermeabili, parzialmente o totalmente apribili.

Indicazioni e specificazioni tecniche

La veranda si differenzia dalla serra solare, in quanto la seconda è finalizzata alla captazione diretta dell'energia solare e all'esclusivo miglioramento dei livelli di isolamento termico ai sensi della normativa vigente.

Non è considerata veranda lo spazio chiuso da tende apribili, fioriere e zanzariere.

Articolo 43 Indice di densità territoriale (DT)

Quantità massima di volume edificabile su una determinata superficie territoriale, comprensiva dell'edificato esistente.

Indicazioni e specificazioni tecniche

L'indice di densità territoriale si misura in metri cubi su metri quadrati (m^3/m^2). L'indice di densità territoriale ($DT=V/ST$) viene utilizzato per l'applicazione dell'articolo 23 della l.r. 56/1977 nelle zone a destinazione residenziale del PRG.

Ai fini del calcolo del presente parametro, per volume edificabile si intende la somma dei prodotti della superficie lorda (SL) di ciascun piano, al netto di eventuali soppalchi, per la relativa altezza lorda.

Articolo 44 Indice di densità fondiaria (DF)

Quantità massima di volume edificabile su una determinata superficie fondiaria, comprensiva dell'edificato esistente.

Indicazioni e specificazioni tecniche

L'indice di densità fondiaria si esprime in metri cubi su metri quadrati (m^3/m^2). L'indice di densità fondiaria ($DF=V/SF$) viene utilizzato per l'applicazione dell'articolo 23 della l.r. 56/1977 nelle zone a destinazione residenziale del PRG.

Ai fini del calcolo del presente parametro, per volume edificabile si intende la somma dei prodotti della superficie lorda (SL) di ciascun piano, al netto di eventuali soppalchi, per la relativa altezza lorda.

CAPO II DISPOSIZIONI REGOLAMENTARI GENERALI IN MATERIA EDILIZIA

La disciplina generale dell'attività edilizia operante sul territorio regionale è articolata secondo l'elenco riportato nell'Allegato B all'Intesa, riportato di seguito; per ciascuna categoria la Regione ha integrato o modificato il richiamo alla disciplina, in conformità alla normativa regionale vigente (**normativa evidenziata in rosso**) e provvederà ad aggiornarla mediante apposita pubblicazione sul sito istituzionale dell'Ente.

a Definizioni degli interventi edilizi e delle destinazioni d'uso

La definizione degli interventi edilizi e delle destinazioni d'uso, devono essere reperibili e aggiornati sui siti informatici per la gestione telematica delle pratiche edilizie, utilizzando quale riferimento la Tabella riepilogativa di corrispondenza delle opere interventi e titoli edilizi (pubblicata sul sito www.mude.piemonte.it).

b Il procedimento per il rilascio e la presentazione dei titoli abilitativi edilizi e la modalità di controllo degli stessi

I procedimenti per il rilascio e la presentazione dei titoli abilitativi e le modalità di controllo degli stessi e la trasmissione delle comunicazioni in materia edilizia dovranno essere reperibili e aggiornati sui siti informatici per la gestione telematica delle pratiche edilizie ovvero essere pubblicati con le opportune informazioni al cittadino sul sito istituzionale dell'Ente.

c La modulistica unificata edilizia, gli elaborati e la documentazione da allegare alla stessa

La modulistica unificata edilizia, gli elaborati e la documentazione allegata alla stessa dovrà essere reperibile e aggiornata sui siti informatici per la gestione telematica delle pratiche edilizie o scaricabile dal sito istituzionale dell'Ente.

In particolare si ricorda che la modulistica unificata, adeguata a quella nazionale di cui agli "Accordi tra il Governo, le Regioni e gli Enti locali, concernenti l'adozione di moduli unificati e standardizzati per la presentazione delle pratiche edilizie", adottata con Deliberazioni della Giunta regionale è pubblicata e aggiornata sul sito istituzionale www.mude.piemonte.it.

Per quanto attiene gli interventi di cui all'art 6 del D.P.R. 380/01 in edilizia libera valgono le precisazioni contenute nel Glossario appositamente redatto dal Ministro delle infrastrutture e Trasporti di concerto con il Ministro per la semplificazione della pubblica amministrazioni.

La raccolta aggiornata delle disposizioni nazionali, evidenziata in nero nella tabella seguente, è reperibile sul sito web della Presidenza del Consiglio dei Ministri e del Ministero delle Infrastrutture e dei Trasporti.

La raccolta aggiornata delle disposizioni regionali, **evidenziata in rosso** nella tabella seguente, è reperibile sul sito web, alla pagina "Aree tematiche\Urbanistica\Regolamenti edilizi" della Regione Piemonte, articolata secondo l'elenco riportato di seguito.

La raccolta delle disposizioni e/o regolamenti correlati alla materia edilizia di competenza comunale sono reperibili sul sito web del Comune di Cantalupa.

RICOGNIZIONE DELLE DISPOSIZIONI INCIDENTI SUGLI USI E LE TRASFORMAZIONI DEL TERRITORIO E SULL'ATTIVITÀ EDILIZIA

A.	DISCIPLINA DEI TITOLI ABILITATIVI, DELL'ESECUZIONE DEI LAVORI E DEL CERTIFICATO DI CONFORMITÀ EDILIZIA E DI AGIBILITÀ
	DECRETO DEL PRESIDENTE DELLA REPUBBLICA 6 giugno 2001, n. 380 (<i>Testo unico delle disposizioni legislative e regolamentari in materia edilizia</i>)
	LEGGE REGIONALE 5 dicembre 1977, n. 56 (<i>Tutela ed uso del suolo</i>), in particolare articoli 48, 49, 50 e 54
	LEGGE REGIONALE 8 luglio 1999, n. 19 (<i>Norme in materia edilizia e modifiche alla legge regionale 5 dicembre 1977, n. 56 "Tutela ed uso del suolo"</i>)
	LEGGE REGIONALE 14 luglio 2009, n. 20 (<i>Snellimento delle procedure in materia di edilizia e urbanistica</i>), in particolare Capo II
	A.1 Edilizia residenziale
	LEGGE REGIONALE 6 agosto 1998, n. 21 (<i>Norme per il recupero a fini abitativi di sottotetti</i>)
	CIRCOLARE del PRESIDENTE della GIUNTA REGIONALE 25 gennaio 1999, n. 1/PET (<i>LEGGE REGIONALE 6 agosto 1998, n. 21 "Norme per il recupero a fini abitativi di sottotetti"</i>)
	LEGGE REGIONALE 29 aprile 2003, n. 9 (<i>Norme per il recupero funzionale dei rustici</i>)
	CIRCOLARE del PRESIDENTE della GIUNTA REGIONALE 9 settembre 2003, n. 5/PET (<i>Legge regionale 29 aprile 2003, n. 9 "Norme per il recupero funzionale dei rustici"</i>)
	A.2 Edilizia non residenziale
	DECRETO DEL PRESIDENTE DELLA REPUBBLICA 7 settembre 2010, n. 160 (<i>Regolamento per la semplificazione ed il riordino della disciplina sullo sportello unico per le attività produttive, ai sensi dell'articolo 38, comma 3, del decreto-legge 25 giugno 2008, n. 112, convertito, con modificazioni, dalla legge 6 agosto 2008, n. 133</i>)
	DECRETO DEL PRESIDENTE DELLA REPUBBLICA 13 marzo 2013, n. 59 (<i>Regolamento recante la disciplina dell'autorizzazione unica ambientale e la semplificazione di adempimenti amministrativi in materia ambientale gravanti sulle piccole e medie imprese e sugli impianti non soggetti ad autorizzazione integrata ambientale, a norma dell'articolo 23 del decreto-legge 9 febbraio 2012, n. 5, convertito, con modificazioni, dalla legge 4 aprile 2012, n. 35</i>)
	LEGGE REGIONALE 5 dicembre 1977, n. 56 (<i>Tutela ed uso del suolo</i>), in particolare articoli 25 e 26
	A.3 Impianti per la produzione di energia da fonti rinnovabili
	DECRETO LEGISLATIVO 29 dicembre 2003, n. 387 (<i>Attuazione della direttiva 2001/77/CE relativa alla promozione dell'energia elettrica prodotta da fonti energetiche rinnovabili nel mercato interno dell'elettricità</i>)
	DECRETO DEL MINISTERO DELLO SVILUPPO ECONOMICO 10 settembre 2010 (<i>Linee guida per l'autorizzazione degli impianti alimentati da fonti rinnovabili</i>)
	DECRETO LEGISLATIVO 3 marzo 2011, n. 28 (<i>Attuazione della direttiva 2009/28/CE sulla promozione dell'uso dell'energia da fonti rinnovabili, recante modifica e successiva abrogazione delle direttive 2001/77/CE e 2003/30/CE</i>), in particolare articolo 11
	A.4 Condizioni di efficacia dei titoli edilizi e altri adempimenti generali
	DECRETO LEGISLATIVO 9 aprile 2008, n. 81 (<i>Attuazione dell'articolo 1 della legge 3</i>

		agosto 2007, n. 123, in materia di tutela della salute e della sicurezza nei luoghi di lavoro), in particolare articoli 90, comma 9, lettere a), b) e c) e 99
		DECRETO LEGISLATIVO 6 settembre 1989, n. 322 (Norme sul Sistema statistico nazionale e sulla riorganizzazione dell'Istituto nazionale di statistica, ai sensi dell'art. 24 della legge 23 agosto 1988, n. 400) in particolare articolo 7 (circa l'obbligo di fornire dati statistici sui permessi di costruire, DIA, SCIA, e dell'attività edilizia delle pubbliche amministrazioni (articolo 7 D.P.R. n. 380/2001), il cui rilevamento è stato stabilito, da ultimo, dal Decreto del Presidente del Consiglio dei Ministri 31 marzo 2011 "Approvazione del Programma Statistico Nazionale 2011-2013 Edilizia Pubblica")
B.	REQUISITI E PRESUPPOSTI STABILITI DALLA LEGISLAZIONE URBANISTICA E SETTORIALE CHE DEVONO ESSERE OSSERVATI NELL'ATTIVITÀ EDILIZIA	
	B.1 I limiti inderogabili di densità, altezza, distanza fra i fabbricati e dai confini	
		DECRETO INTERMINISTERIALE 2 aprile 1968, n. 1444 (Limiti inderogabili di densità edilizia, di altezza, di distanza fra i fabbricati e rapporti massimi tra gli spazi destinati agli insediamenti residenziali e produttivi e spazi pubblici o riservati alle attività collettive, al verde pubblico o a parcheggi, da osservare ai fini della formazione dei nuovi strumenti urbanistici o della revisione di quelli esistenti, ai sensi dell'articolo 17 della legge n. 765 del 1967)
		CODICE CIVILE, in particolare articoli 873, 905, 906 e 907
		D.M. 14 gennaio 2008 (Approvazione delle nuove norme tecniche per le costruzioni), in particolare paragrafo 8.4.1.
		LEGGE 17 agosto 1942, n. 1150 (Legge urbanistica), in particolare articolo 41-sexies
		LEGGE 24 marzo 1989, n. 122 (Disposizioni in materia di parcheggi, programma triennale per le aree urbane maggiormente popolate nonché modificazioni di alcune norme del testo unico sulla disciplina della circolazione stradale, approvato con decreto del Presidente della Repubblica 15 giugno 1959, n. 393), in particolare articolo 9
		DECRETO LEGISLATIVO 30 maggio 2008, n. 115 (Attuazione della direttiva 2006/32/CE relativa all'efficienza degli usi finali dell'energia e i servizi energetici e abrogazione della direttiva 93/76/CEE)
		LEGGE REGIONALE 5 dicembre 1977, n. 56 (Tutela ed uso del suolo), in particolare articolo 23
		DELIBERAZIONE DELLA GIUNTA REGIONALE 1 agosto 2003, n. 20-10187 (Istruzioni per la determinazione dei valori minimi ammissibili delle altezze interne dei locali degli edifici esistenti di vecchia costruzione, oggetto di interventi di recupero edilizio)

	B.2 Rispetti (stradale, ferroviario, aeroportuale, cimiteriale, degli acquedotti e impianti di depurazione, degli elettrodotti, dei gasdotti, del demanio marittimo)	
	B.2.1 Fasce di rispetto stradali	
		DECRETO LEGISLATIVO 30 aprile 1992, n. 285 (Nuovo codice della strada) in particolare articoli 16, 17 e 18
		DECRETO DEL PRESIDENTE DELLA REPUBBLICA 16 dicembre 1992, n. 495 (Regolamento di esecuzione e di attuazione del nuovo codice della strada), in particolare articoli 26, 27 e 28
		DECRETO INTERMINISTERIALE 1 aprile 1968, n. 1404 (Distanze minime a protezione del nastro stradale da osservarsi nella edificazione fuori del perimetro dei centri abitati, di cui all'articolo 19 della Legge n. 765 del 1967)

	DECRETO INTERMINISTERIALE 2 aprile 1968, n. 1444 (<i>Limiti inderogabili di densità edilizia, di altezza, di distanza fra i fabbricati e rapporti massimi tra gli spazi destinati agli insediamenti residenziali e produttivi e spazi pubblici o riservati alle attività collettive, al verde pubblico o a parcheggi, da osservare ai fini della formazione dei nuovi strumenti urbanistici o della revisione di quelli esistenti, ai sensi dell'art. 17 della legge n. 765 del 1967</i>), in particolare articolo 9 per distanze minime tra fabbricati tra i quali siano interposte strade destinate al traffico veicolare
	DECRETO MINISTERIALE 5 novembre 2001, n. 6792 (<i>Norme funzionali e geometriche per la costruzione delle strade</i>)
	LEGGE REGIONALE 5 dicembre 1977, n. 56 (<i>Tutela ed uso del suolo</i>), in particolare articolo 27
B.2.2 Rispetti ferroviari (tramvie, ferrovie metropolitane e funicolari terrestri su rotaia)	
	DECRETO DEL PRESIDENTE DELLA REPUBBLICA 11 luglio 1980, n. 753 (<i>Nuove norme in materia di polizia, sicurezza e regolarità dell'esercizio delle ferrovie e di altri servizi di trasporto</i>) in particolare titolo III, articoli da 49 a 60
	LEGGE REGIONALE 5 dicembre 1977, n. 56 (<i>Tutela ed uso del suolo</i>), in particolare articolo 27
	LEGGE REGIONALE 7 agosto 2006, n. 31 (<i>Disposizioni di principio per l'autorizzazione alla deroga delle distanze legali lungo le ferrovie in concessione ai sensi dell'articolo 60 del Decreto del Presidente della Repubblica n. 753 del 1980</i>)
B.2.3 Fasce di rispetto degli aeroporti e aerodromi	
	REGIO DECRETO 30 marzo 1942, n. 327 (<i>Codice della navigazione</i>), in particolare articoli 707, 714 e 715
B.2.4 Rispetto cimiteriale	
	REGIO DECRETO 27 luglio 1934 n. 1265 (<i>Approvazione del testo unico delle leggi sanitarie</i>), in particolare articolo 338, come modificato dall'articolo 28 della legge 1 agosto 2002, n. 166
	DECRETO DEL PRESIDENTE DELLA REPUBBLICA 10 settembre 1990, n. 285 (<i>Approvazione del Regolamento di Polizia Mortuaria</i>), in particolare articolo 57
	LEGGE REGIONALE 5 dicembre 1977, n. 56 (<i>Tutela ed uso del suolo</i>), in particolare articolo 27
B.2.5 Fascia di rispetto dei corsi d'acqua (e altre acque pubbliche)	
	REGIO DECRETO 25 luglio 1904, n. 523 (<i>Testo unico delle disposizioni di legge intorno alle opere idrauliche delle diverse categorie</i>), in particolare articolo 96, comma primo, lettera f)
	LEGGE REGIONALE 5 dicembre 1977, n. 56 (<i>Tutela ed uso del suolo</i>), in particolare articolo 29
B.2.6 Fascia di rispetto acquedotti (aree di salvaguardia delle acque superficiali e sotterranee destinate al consumo umano)	
	DECRETO LEGISLATIVO 3 aprile 2006, n. 152 (<i>Norme in materia ambientale</i>), in particolare articoli 94, 134 e 163
	DECRETO DEL PRESIDENTE DELLA GIUNTA REGIONALE 11 dicembre 2006, n. 15/R (<i>Regolamento regionale recante: Disciplina delle aree di salvaguardia delle acque destinate al consumo umano "Legge regionale 29 dicembre 2000, n. 61"</i>)
B.2.6bis Superficie dell'area oggetto di concessione e di protezione assoluta delle acque minerali e termali	
	LEGGE REGIONALE 12 luglio 1994, n. 25 (<i>Ricerca e coltivazione di acque minerali e termali</i>), in particolare articolo 19

	B.2.7 Fascia di rispetto dei depuratori
	DELIBERA DEL COMITATO DEI MINISTRI PER LA TUTELA DELLE ACQUE DALL'INQUINAMENTO 4 febbraio 1977 (<i>Criteria, metodologie e norme tecniche generali di cui all'art. 2, lettere b), d) ed e), della Legge 10 maggio 1976, n. 319, recante norme per la tutela delle acque dall'inquinamento</i>), in particolare punto 1.2 dell'Allegato 4
	B.2.8 Distanze dalle sorgenti dei campi elettrici, magnetici ed elettromagnetici
	LEGGE 22 febbraio 2001, n. 36 (<i>Legge quadro sulla protezione dalle esposizioni a campi elettrici, magnetici ed elettromagnetici</i>)
	DECRETO DEL PRESIDENTE DEL CONSIGLIO DEI MINISTRI dell'8 luglio 2003 (<i>Fissazione dei limiti di esposizione, dei valori di attenzione e degli obiettivi di qualità per la protezione della popolazione dalle esposizioni ai campi elettrici e magnetici alla frequenza di rete (50 Hz) generati dagli elettrodotti</i>)
	DECRETO DEL MINISTERO DELL'AMBIENTE 10 settembre 1998, n.381 (<i>Regolamento recante norme per la determinazione dei tetti di radiofrequenza compatibili con la salute umana</i>), si vedano anche le LINEE GUIDA applicative del D.M. n. 381/98 redatte dal Ministero dell'Ambiente
	DECRETO DEL PRESIDENTE DEL CONSIGLIO DEI MINISTRI 8 luglio 2003 (<i>Fissazione dei limiti di esposizione, dei valori di attenzione e degli obiettivi di qualità per la protezione della popolazione dalle esposizioni a campi elettrici, magnetici ed elettromagnetici generati a frequenze comprese tra 100 kHz e 300 GHz</i>)
	DECRETO DEL MINISTERO DELL'AMBIENTE E DELLA TUTELA DEL TERRITORIO E DEL MARE 29 maggio 2008 (<i>Approvazione della metodologia di calcolo per la determinazione delle fasce di rispetto degli elettrodotti</i>)
	DECRETO LEGISLATIVO 19 novembre 2007 n. 257 (<i>Attuazione della direttiva 2004/40/CE sulle prescrizioni minime di sicurezza e di salute relative all'esposizione dei lavoratori ai rischi derivanti dagli agenti fisici - campi elettromagnetici</i>)
	LEGGE REGIONALE 26 aprile 1984, n. 23 (<i>Disciplina delle funzioni regionali inerenti l'impianto di opere elettriche aventi tensioni fino a 150.000 volt</i>)
	LEGGE REGIONALE 3 AGOSTO 2004 n. 19 (<i>Nuova disciplina regionale sulla protezione dalle esposizioni a campi elettrici, magnetici ed elettromagnetici</i>)
	DELIBERAZIONE DELLA GIUNTA REGIONALE 5 settembre 2005, n. 16-757 (<i>Legge regionale 3 agosto 2004, n. 19 "Nuova disciplina regionale sulla protezione dalle esposizioni a campi elettrici, magnetici ed elettromagnetici. Direttiva tecnica in materia di localizzazione degli impianti radioelettrici, spese per attività istruttorie e di controllo, redazione del regolamento comunale, programmi localizzativi, procedure per il rilascio delle autorizzazioni e del parere tecnico"</i>)
	B.2.9 Fascia di rispetto dei metanodotti
	DECRETO DEL MINISTERO DELL'INTERNO 24 novembre 1984 (<i>Norme di sicurezza antincendio per il trasporto, la distribuzione, l'accumulo e l'utilizzazione del gas naturale con densità non superiore a 0,8</i>). (A decorrere dalla data di entrata in vigore (cioè 4.11.2008) dei DD.M.Svil.Econ. del 16/04/2008 e del 17/04/2008 sono abrogate le seguenti parti: le prescrizioni di cui alla parte prima e quarta, per quanto inerente agli impianti di trasporto, ai sensi del D.M.Svil.Econ. del 17/04/2008, la Sezione 1 (Disposizioni generali), la Sezione 3 (Condotte con pressione massima di esercizio non superiore a 5 bar), la Sezione 4 (Impianti di riduzione della pressione), la Sezione 5 (installazioni interne alle utenze industriali) e le Appendici: «Attraversamento in tubo di protezione» e «Cunicolo di protezione» ai sensi del D.M.Svil.Econ. del 16/04/2008)
	DECRETO DEL MINISTERO DELLO SVILUPPO ECONOMICO 16 aprile 2008 (<i>Regola tecnica per la progettazione, costruzione, collaudo, esercizio e sorveglianza delle opere e dei sistemi di distribuzione e di linee dirette del gas naturale con densità non superiore a 0,8</i>)

	DECRETO DEL MINISTERO DELLO SVILUPPO ECONOMICO 17 aprile 2008 (<i>Regola tecnica per la progettazione, costruzione, collaudo, esercizio e sorveglianza delle opere e degli impianti di trasporto di gas naturale con densità non superiore a 0,8</i>)
B.2.10 Demanio fluviale e lacuale	
	DECRETO DEL PRESIDENTE DELLA GIUNTA REGIONALE 6 dicembre 2004, n. 14/R (<i>Regolamento regionale recante: Prime disposizioni per il rilascio delle concessioni per l'utilizzo di beni del demanio idrico fluviale e lacuale non navigabile e determinazione dei relativi canoni "Legge regionale 18 maggio 2004, n. 12"</i>)
B.2.11 Aree sciabili e fasce di rispetto da impianti di risalita e piste	
	LEGGE REGIONALE 26 gennaio 2009, n. 2 (<i>Norme in materia di sicurezza nella pratica degli sport montani invernali ed estivi e disciplina dell'attività di volo in zone di montagna</i>)
B.3 Servitù militari	
	DECRETO LEGISLATIVO 15 marzo 2010, n. 66 (<i>Codice dell'ordinamento militare</i>), in particolare il Libro II, Titolo VI, articolo 320 e ss. (<i>Limitazioni a beni e attività altrui nell'interesse della difesa</i>)
	DECRETO DEL PRESIDENTE DELLA REPUBBLICA 15 marzo 2010, n. 90 (<i>Testo unico delle disposizioni regolamentari in materia di ordinamento militare, a norma dell'articolo 14 della legge 28 novembre 2005, n. 246</i>) in particolare il Titolo VI (<i>Limitazioni a beni e attività altrui nell'interesse della difesa</i>)
	DECRETO MINISTERIALE 20 aprile 2006 (<i>Applicazione della parte aeronautica del Codice di navigazione, di cui al D.Lgs. 9 maggio 2005, n. 96, e successive modificazioni</i>)
B.4 Accessi stradali	
	DECRETO LEGISLATIVO 30 aprile 1992, n. 285 (<i>Nuovo codice della strada</i>) in particolare articolo 22
	DECRETO DEL PRESIDENTE DELLA REPUBBLICA 16 dicembre 1992, n. 495 (<i>Regolamento di esecuzione e di attuazione del nuovo codice della strada</i>), in particolare articoli 44, 45 e 46
	DECRETO DEL MINISTERO PER LE INFRASTRUTTURE 5 novembre 2001 (<i>Norme funzionali e geometriche per la costruzione delle strade</i>)
B.5 Zone interessate da stabilimenti a rischio di incidente rilevante	
	DECRETO LEGISLATIVO 26 giugno 2015, n. 105 (<i>Attuazione della direttiva 2012/18/UE relativa al controllo del pericolo di incidenti rilevanti connessi con sostanze pericolose</i>)
	DECRETO DEL MINISTERO DEI LAVORI PUBBLICI 9 maggio 2001 (<i>Requisiti minimi di sicurezza in materia di pianificazione urbanistica e territoriale per le zone interessate da stabilimenti a rischio di incidente rilevante</i>)
	DELIBERAZIONE DELLA GIUNTA REGIONALE 26 luglio 2010, n. 17-377 (<i>Linee guida per la valutazione del rischio industriale nell'ambito della pianificazione territoriale</i>)
B.6 Siti contaminati	
	DECRETO LEGISLATIVO 3 aprile 2006, n. 152 (<i>Norme in materia ambientale</i>), in particolare Parte Quarta, Titolo V "Bonifica di siti contaminati"
	DECRETO DEL MINISTERO DELL'AMBIENTE 25 ottobre 1999, n. 471 (<i>Regolamento recante criteri, procedure e modalità per la messa in sicurezza, la bonifica e il ripristino ambientale dei siti inquinati, ai sensi dell'articolo 17 del decreto legislativo 5 febbraio 1997, n. 22, e successive modificazioni e integrazioni</i>)

	<p>LEGGI REGIONALI n. 7 aprile 2000, n. 42 (<i>Bonifica e ripristino ambientale dei siti inquinati (articolo 17 del decreto legislativo 5 febbraio 1997, n. 22, da ultimo modificato dalla legge 9 dicembre 1998, n. 426). Approvazione del Piano regionale di bonifica delle aree inquinate. Abrogazione della legge regionale 28 agosto 1995, n. 71</i>)</p>
	<p>LEGGI REGIONALI 23 aprile 2007, n. 9 (<i>Legge finanziaria per l'anno 2007</i>), in particolare articolo 43</p>

C.	VINCOLI E TUTELE
	C.1 Beni culturali (<i>immobili che presentano interesse artistico, storico, archeologico o etnoantropologico</i>)
	<p>DECRETO LEGISLATIVO 22 gennaio 2004, n. 42 (<i>Codice dei beni culturali e del paesaggio, ai sensi dell'articolo 10 della legge 6 luglio 2002, n. 137</i>), in particolare Parte II, Titolo I, Capo I</p>
	<p>LEGGI REGIONALI del 14 marzo 1995, n. 35 (<i>Individuazione, tutela e valorizzazione dei beni culturali architettonici nell'ambito comunale</i>)</p>
	C.2 Beni paesaggistici e valorizzazione del paesaggio
	<p>DECRETO LEGISLATIVO 22 gennaio 2004, n. 42 (<i>Codice dei beni culturali e del paesaggio, ai sensi dell'articolo 10 della legge 6 luglio 2002, n. 137</i>), in particolare Parte III</p>
	<p>DECRETO DEL PRESIDENTE DELLA REPUBBLICA 13 febbraio 2017, n. 31 (<i>Regolamento recante individuazione degli interventi esclusi dall'autorizzazione paesaggistica o sottoposti a procedura autorizzatoria semplificata</i>)</p>
	<p>DECRETO DEL PRESIDENTE DEL CONSIGLIO DEI MINISTRI 12 dicembre 2005 (<i>Individuazione della documentazione necessaria alla verifica della compatibilità paesaggistica degli interventi proposti, ai sensi dell'articolo 146, comma 3, del Codice dei beni culturali e del paesaggio di cui al d.lgs. 22 gennaio 2004, n. 42</i>)</p>
	<p>DIRETTIVA DEL PRESIDENTE DEL CONSIGLIO DEI MINISTRI 9 febbraio 2011 (<i>Valutazione e riduzione del rischio sismico del patrimonio culturale con riferimento alle Norme tecniche per le costruzioni di cui al decreto del Ministero delle Infrastrutture e dei Trasporti del 14 gennaio 2008</i>)</p>
	<p>LEGGI REGIONALI 3 aprile 1989, n. 20 (<i>Norme in materia di tutela di beni culturali, ambientali e paesistici</i>)</p>
	<p>LEGGI REGIONALI 1 dicembre 2008, n. 32 (<i>Provvedimenti urgenti di adeguamento al decreto legislativo 22 gennaio 2004, n. 42 "Codice dei beni culturali e del paesaggio, ai sensi dell'articolo 10 della legge 6 luglio 2002, n. 137"</i>)</p>
	<p>LEGGI REGIONALI 16 giugno 2008, n. 14 (<i>Norme per la valorizzazione del paesaggio</i>)</p>
	<p>DECRETO DEL PRESIDENTE DELLA GIUNTA REGIONALE 23 gennaio 2017 n. 2/R (<i>Regolamento regionale recante: Attuazione dell'articolo 3, comma 3 ter della legge regionale 10 febbraio 2009, n. 4 "Gestione e promozione economica delle foreste"</i>)</p>
	<p>DELIBERAZIONE DELLA GIUNTA REGIONALE 21 settembre 2015, n. 26-2131 (<i>Linee guida per l'adeguamento dei piani regolatori e dei regolamenti edilizi alle indicazioni di tutela per il sito UNESCO "Paesaggi vitivinicoli del Piemonte: Langhe-Roero e Monferrato"</i>)</p>
	<p>DELIBERAZIONE DEL CONSIGLIO REGIONALE 3 ottobre 2017, n. 233-35836 (<i>Approvazione del Piano paesaggistico regionale ai sensi della legge regionale 5 dicembre 1977, n. 56 "Tutela dell'uso del suolo"</i>)</p>

C.3 Vincolo idrogeologico	
	REGIO DECRETO LEGGE 30 dicembre 1923, n. 3267 (<i>Riordinamento e riforma della legislazione in materia di boschi e di terreni montani</i>)
	REGIO DECRETO 16 maggio 1926, n. 1126 (<i>Approvazione del regolamento per l'applicazione del R.D.L. 30 dicembre 1923, n. 3267, concernente il riordinamento e la riforma della legislazione in materia di boschi e di terreni montani</i>)
	DECRETO LEGISLATIVO 3 aprile 2006, n. 152 (<i>Norme in materia ambientale</i>), in particolare articolo 61, comma 1, lettera g) e comma 5
	LEGGE REGIONALE 9 agosto 1989, n. 45 (Nuove norme per gli interventi da eseguire in terreni sottoposti a vincolo per scopi idrogeologici - Abrogazione legge regionale 12 agosto 1981, n. 27)
C.4 Vincolo idraulico	
	DECRETO LEGISLATIVO 3 aprile 2006, n. 152 (<i>Norme in materia ambientale</i>), in particolare articolo 115
	REGIO DECRETO 25 luglio 1904, n. 523 (<i>Testo unico delle disposizioni di legge intorno alle opere idrauliche delle diverse categorie</i>) in particolare articolo 98
	REGIO DECRETO 8 maggio 1904, n. 368 (<i>Regolamento per la esecuzione del T.U. della Legge 22 marzo 1900, n. 195, e della Legge 7 luglio 1902, n. 333 sulle bonificazioni delle paludi e dei terreni paludosi</i>) in particolare Titolo VI, Capo I (<i>Disposizioni per la conservazione delle opere di bonificamento e loro pertinenze</i>)
	DECRETO LEGISLATIVO 31 marzo 1998, n. 112 (<i>Conferimento di funzioni e compiti amministrativi dello Stato alle Regioni ed agli Enti locali, in attuazione del Capo I della Legge 15 marzo 1997, n. 59</i>), in particolare articolo 89 (<i>Funzioni conferite alle Regioni e agli Enti locali</i>)
C.5 Aree naturali protette	
	LEGGE 6 dicembre 1991, n. 394 (<i>Legge quadro sulle aree protette</i>)
	LEGGE REGIONALE 29 giugno 2009, n. 19 (Testo unico sulla tutela delle aree naturali e della biodiversità)
	LEGGE REGIONALE 3 agosto 2015, n. 19 (Riordino del sistema di gestione delle aree protette regionali e nuove norme in materia di Sacri Monti. Modifiche alla legge regionale 29 giugno 2009, n. 19 "Testo unico sulla tutela delle aree naturali e della biodiversità")
C.6 Siti della Rete Natura 2000	
	DECRETO DEL PRESIDENTE DELLA REPUBBLICA 8 settembre 1997, n. 357 (<i>Regolamento recante attuazione della direttiva 92/43/CEE relativa alla conservazione degli habitat naturali e seminaturali, nonché della flora e della fauna selvatiche</i>)
	DECRETO DEL MINISTERO DELL'AMBIENTE E DELLA TUTELA DEL TERRITORIO 3 settembre 2002 (<i>Linee guida per la gestione dei siti Natura 2000</i>)
	DELIBERAZIONE DELLA GIUNTA REGIONALE 7 aprile 2014, n. 54-7409 (L.r. 19/2009 "Testo unico sulla tutela delle aree naturali e della biodiversità", art. 40. Misure di Conservazione per la tutela dei siti della Rete Natura 2000 del Piemonte. Approvazione
	DELIBERAZIONE DELLA GIUNTA REGIONALE 29 settembre 2014, n. 22-368 (Modifiche alla D.G.R. n. 54-7409 del 07/04/2014 "L.r. 19/2009. Testo unico sulla tutela delle aree naturali e della biodiversità", art. 40. Misure di Conservazione per la tutela dei siti della Rete Natura 2000 del Piemonte. Approvazione" e alla D.G.R. n. 31-7448 del 15/04/2014 "Art. 18 l. 157/1992, art. 40 l.r. 5/2012. Approvazione del calendario venatorio per la stagione 2014/2015 e delle relative istruzioni operative")

		DELIBERAZIONE DELLA GIUNTA REGIONALE 18 gennaio 2016, n. 17-2814 (Modifiche alla D.G.R. n. 54-7409 07/04/2014 "L.r. 19/2009. Testo unico sulla tutela delle aree naturali e della biodiversità", art. 40. Misure di Conservazione per la tutela dei siti della Rete Natura 2000 del Piemonte. Approvazione")
		DELIBERAZIONE DELLA GIUNTA REGIONALE 29 febbraio 2016, n. 24-2976 (Misure di conservazione per la tutela dei Siti della Rete Natura 2000 del Piemonte. Recepimento dei disposti di cui all'art. 39 della l.r. 22 dicembre 2015, n. 26 "Disposizioni collegate alla manovra finanziaria per l'anno 2015". Modifica alla D.G.R. n. 54-7409 del 7.04.2014)
		In aggiunta alle disposizioni delle precedenti deliberazioni si rimanda alle "Misure di conservazione Sito specifiche" pubblicate sul sito web istituzionale della Regione Piemonte
C.7 Interventi soggetti a valutazione di impatto ambientale		
		DECRETO LEGISLATIVO 3 aprile 2006, n. 152 (Norme in materia ambientale) in particolare Parte Prima e Seconda
		LEGGE REGIONALE 14 dicembre 1998, n. 40 (Disposizioni concernenti la compatibilità ambientale e le procedure di valutazione)
		DELIBERAZIONE DELLA GIUNTA REGIONALE 9 giugno 2008, n. 12-8931 (D.lgs. 152/2006 e s.m.i. "Norme in materia ambientale". Primi indirizzi operativi per l'applicazione delle procedure in materia di Valutazione ambientale strategica di piani e programmi)
		DELIBERAZIONE DEL CONSIGLIO REGIONALE 20 settembre 2011, n. 129-35527 (Aggiornamento degli allegati A1 e B2 alla legge regionale 14 dicembre 1998, n. 40 "Disposizioni concernenti la compatibilità ambientale e le procedure di valutazione" in conseguenza delle modifiche agli allegati III e IV alla parte seconda del decreto legislativo 3 aprile 2006, n. 152, operate dalla legge 23 luglio 2009, n. 99)
		DELIBERAZIONE DELLA GIUNTA REGIONALE 29 febbraio 2016, n. 25-2977 (Disposizioni per l'integrazione della procedura di valutazione ambientale strategica nei procedimenti di pianificazione territoriale e urbanistica, ai sensi della legge regionale 5 dicembre 1977, n. 56 "Tutela ed uso del suolo")

D.	NORMATIVA TECNICA	
	D.1 Requisiti igienico-sanitari (dei locali di abitazione e dei luoghi di lavoro)	
		DECRETO DEL MINISTERO DELLA SANITÀ 5 luglio 1975 (Modificazioni alle istruzioni ministeriali 20 giugno 1896, relativamente all'altezza minima ed ai requisiti igienico-sanitari principali dei locali di abitazione), come modificato dal Decreto del Ministero della Sanità 9 giugno 1999 (Modificazioni in materia dell'altezza minima e dei requisiti igienico-sanitari principali dei locali di abitazione)
		REGIO DECRETO 27 luglio 1934, n. 1265 (Testo unico delle leggi sanitarie), in particolare articoli 218 e 344
		DECRETO LEGISLATIVO 9 aprile 2008, n. 81 (Attuazione dell'articolo 1 della legge 3 agosto 2007, n. 123, in materia di tutela della salute e della sicurezza nei luoghi di lavoro), in particolare articoli 63, 65, Allegato IV e Allegato XIII
	D.2 Sicurezza statica e normativa antisismica	
		ORDINANZA DEL PRESIDENTE DEL CONSIGLIO DEI MINISTRI 20 marzo 2003, n. 3274 (Primi elementi in materia di criteri generali per la classificazione sismica del territorio nazionale e di normative tecniche per le costruzioni in zona sismica) in

	particolare Allegato 1 (<i>Criteria per l'individuazione delle zone sismiche individuazione, formazione e aggiornamento degli elenchi nelle medesime zone</i>) Allegato A (<i>Classificazione sismica dei comuni italiani</i>)
	DECRETO DEL MINISTERO DELLE INFRASTRUTTURE 14 gennaio 2008 (<i>Approvazione delle nuove norme tecniche per le costruzioni</i>)
	CIRCOLARE DEL MINISTERO PER LE INFRASTRUTTURE 2 febbraio 2009, n. 617 (<i>Istruzioni per l'applicazione delle "Nuove norme tecniche per le costruzioni" di cui al D.M. 14 gennaio 2008</i>)
	DECRETO DEL PRESIDENTE DELLA REPUBBLICA 6 giugno 2001, n. 380 (<i>Testo unico delle disposizioni legislative e regolamentari in materia edilizia</i>)
	DECRETO DEL MINISTERO DEI LAVORI PUBBLICI 15 maggio 1985 (<i>Accertamenti e norme tecniche per la certificazione di idoneità statica delle costruzioni abusive (art. 35, comma 4, Legge 28 febbraio 1985 n. 47), come modificato dal Decreto del M. LL. PP. 20 settembre 1985</i>)
	LEGGE REGIONALE 12 marzo 1985, n. 19 (Snellimento delle procedure di cui alla legge 2 febbraio 1974, n. 64 in attuazione della legge 10 dicembre 1981, n. 741)
	DELIBERAZIONE DELLA GIUNTA REGIONALE 4 agosto 2009, n. 46-11968 (Aggiornamento del Piano regionale per il risanamento e la tutela della qualità dell'aria. Stralcio di piano per il riscaldamento ambientale e il condizionamento e disposizioni attuative in materia di rendimento energetico nell'edilizia ai sensi dell'articolo 21, comma 1, lettere a) b) e q) della legge regionale 28 maggio 2007, n. 13 "Disposizioni in materia di rendimento energetico nell'edilizia")
	DELIBERAZIONE DELLA GIUNTA REGIONALE 19 gennaio 2010, n. 11-13058 (Approvazione delle procedure di controllo e gestione delle attività urbanistico-edilizie ai fini della prevenzione del rischio sismico attuative della nuova classificazione sismica del territorio piemontese)
	DELIBERAZIONE DELLA GIUNTA REGIONALE 12 dicembre 2011, n. 4-3084 (D.G.R. n. 11-13058 del 19/01/2010. Approvazione delle procedure di controllo e gestione delle attività urbanistico-edilizie ai fini della prevenzione del rischio sismico attuative della nuova classificazione sismica del territorio piemontese)
	DELIBERAZIONE DELLA GIUNTA REGIONALE 21 maggio 2014, n. 65-7656 (Individuazione dell'ufficio tecnico regionale ai sensi del D.P.R. 6 giugno 2001, n. 380 e ulteriori modifiche e integrazioni alle procedure attuative di gestione e controllo delle attività urbanistico-edilizie ai fini della prevenzione del rischio sismico approvate con D.G.R. 12 dicembre 2011, n. 4-3084)
	D.3 Opere di conglomerato cementizio armato, normale e precompresso ed a struttura metallica
	DECRETO DEL PRESIDENTE DELLA REPUBBLICA 6 giugno 2001, n. 380 (<i>Testo unico delle disposizioni legislative e regolamentari in materia edilizia</i>) in particolare articoli 53, 58, 59, 60, e Parte II, Capo II (articoli da 64 a 76)
	D.4 Eliminazione e superamento delle barriere architettoniche negli edifici privati pubblici e privati aperti al pubblico
	DECRETO DEL PRESIDENTE DELLA REPUBBLICA 6 giugno 2001, n. 380 (<i>Testo unico delle disposizioni legislative e regolamentari in materia edilizia</i>) in particolare Parte II, Capo III
	LEGGE 5 febbraio 1992, n. 104 (<i>Legge-quadro per l'assistenza, l'integrazione sociale e i diritti delle persone handicappate</i>) in particolare articolo 24
	LEGGE 9 gennaio 1989, n. 13 (<i>Disposizioni per favorire il superamento e l'eliminazione delle barriere architettoniche negli edifici privati</i>)
	LEGGE 28 febbraio 1986, n. 41 (<i>Disposizioni per la formazione del bilancio annuale e pluriennale dello Stato - legge finanziaria 1986</i>), in particolare articolo 32, comma 20,

	secondo periodo
	DECRETO DEL MINISTRO DEI LAVORI PUBBLICI 14 giugno 1989, n. 236 (<i>Prescrizioni tecniche necessarie a garantire l'accessibilità, l'adattabilità e la visitabilità degli edifici privati e di edilizia residenziale pubblica sovvenzionata e agevolata, ai fini del superamento e dell'eliminazione delle barriere architettoniche</i>)
	DECRETO DEL PRESIDENTE DELLA REPUBBLICA 24 luglio 1996, n. 503 (<i>Regolamento recante norme per l'eliminazione delle barriere architettoniche negli edifici, spazi e servizi pubblici</i>)
	CIRCOLARE DEL MINISTERO DELL'INTERNO 1 marzo 2002, n. 4 (<i>Linee guida per la valutazione della sicurezza antincendio nei luoghi di lavoro ove siano presenti persone disabili</i>)
D.5 Sicurezza degli impianti	
	DECRETO DEL MINISTERO DELLO SVILUPPO ECONOMICO 22 gennaio 2008, n. 37 (<i>Regolamento concernente l'attuazione dell'articolo 11-quaterdecies, comma 13, lettera a) della legge n. 248 del 2 dicembre 2005, recante riordino delle disposizioni in materia di attività di installazione degli impianti all'interno degli edifici</i>)
	DECRETO DEL PRESIDENTE DELLA REPUBBLICA 30 aprile 1999, n. 162 (<i>Regolamento recante norme per l'attuazione della direttiva 95/16/CE sugli ascensori e di semplificazione dei procedimenti per la concessione del nulla osta per ascensori e montacarichi, nonché della relativa licenza di esercizio</i>)
	DECRETO LEGISLATIVO 3 aprile 2006, n. 152 (<i>Norme in materia ambientale</i>), in particolare Parte quinta (Norme in materia di tutela dell'aria e di riduzione delle emissioni in atmosfera), Titolo I (Prevenzione e limitazione delle emissioni in atmosfera di impianti e attività) e Titolo II (Impianti termici civili)
D.6 Prevenzione degli incendi e degli infortuni	
	DECRETO DEL PRESIDENTE DELLA REPUBBLICA 1 agosto 2011, n. 151 (<i>Regolamento recante semplificazione della disciplina dei procedimenti relativi alla prevenzione degli incendi, a norma dell'articolo 49, comma 4-quater, del decreto-legge 31 maggio 2010, n. 78, convertito, con modificazioni, dalla legge 30 luglio 2010, n. 122</i>)
	DECRETO DEL MINISTERO DELL'INTERNO 7 agosto 2012 (<i>Disposizioni relative alle modalità di presentazione delle istanze concernenti i procedimenti di prevenzione incendi e alla documentazione da allegare, ai sensi dell'articolo 2, comma 7, del decreto del Presidente della Repubblica 1 agosto 2011, n. 151</i>)
	DECRETO LEGISLATIVO 8 marzo 2006, n. 139 (<i>Riassetto delle disposizioni relative alle funzioni ed ai compiti del Corpo nazionale dei vigili del fuoco, a norma dell'articolo 11 della legge 29 luglio 2003, n. 229</i>)
	DECRETO DEL MINISTERO DELL'INTERNO 16 maggio 1987 (<i>Norme di sicurezza antincendi per gli edifici di civile abitazione</i>)
	DECRETO DEL MINISTERO DELL'INTERNO 10 marzo 1998 (<i>Criteri generali di sicurezza antincendio e per la gestione dell'emergenza nei luoghi di lavoro</i>)
	DECRETO DEL MINISTERO DELL'INTERNO 22 febbraio 2006 (<i>Approvazione della regola tecnica di prevenzione incendi per la progettazione, la costruzione e l'esercizio di edifici e/o locali destinati ad uffici</i>)
	DECRETO DEL MINISTERO DELL'INTERNO 18 settembre 2002 (<i>Approvazione della regola tecnica di prevenzione incendi per la progettazione, la costruzione e l'esercizio delle strutture sanitarie pubbliche e private</i>)
	DECRETO DEL MINISTERO DELL'INTERNO 15 settembre 2005 (<i>Approvazione della regola tecnica di prevenzione incendi per i vani degli impianti di sollevamento ubicati nelle attività soggette ai controlli di prevenzione incendi</i>)

	DECRETO LEGISLATIVO 9 aprile 2008, n. 81 (<i>Attuazione dell'articolo 1 della legge 3 agosto 2007, n. 123, in materia di tutela della salute e della sicurezza nei luoghi di lavoro</i>)
	DECRETO DEL MINISTERO DELL'INTERNO 16 marzo 2012 (<i>Piano straordinario biennale adottato ai sensi dell'articolo 15, commi 7 e 8, del decreto-legge 29 dicembre 2011, n. 216, convertito, con modificazioni, dalla legge 24 febbraio 2012, n. 14, concernente l'adeguamento alle disposizioni di prevenzione incendi delle strutture ricettive turistico-alberghiere con oltre venticinque posti letto, esistenti alla data di entrata in vigore del decreto del Ministro dell'interno 9 aprile 1994, che non abbiano completato l'adeguamento alle suddette disposizioni di prevenzione incendi</i>)
D.7 Demolizione o rimozione dell'amianto	
	DECRETO LEGISLATIVO 9 aprile 2008, n. 81 (<i>Attuazione dell'articolo 1 della legge 3 agosto 2007, n. 123, in materia di tutela della salute e della sicurezza nei luoghi di lavoro</i>), in particolare articolo 256
	DECRETO LEGISLATIVO 25 luglio 2006, n. 257 (<i>Attuazione della direttiva 2003/18/CE relativa alla protezione dei lavoratori dai rischi derivanti dall'esposizione all'amianto durante il lavoro</i>)
	DECRETO MINISTERIALE 6 settembre 1994 (<i>Normative e metodologie tecniche di applicazione dell'art. 6, comma 3, e dell'art. 12, comma 2, della legge 27 marzo 1992, n. 257, relativa alla cessazione dell'impiego dell'amianto</i>)
	LEGGE REGIONALE 14 ottobre 2008, n. 30 (<i>Norme per la tutela della salute, il risanamento dell'ambiente, la bonifica e lo smaltimento dell'amianto</i>)
	DELIBERAZIONE DELLA GIUNTA REGIONALE 18 dicembre 2012, n. 40-5094 (<i>Approvazione del Protocollo regionale per la gestione di esposti/segnalazioni relativi alla presenza di coperture in cemento - amianto negli edifici</i>)
	DELIBERAZIONE DELLA GIUNTA REGIONALE 18 dicembre 2013, n. 25-6899 (<i>Approvazione delle indicazioni operative per la rimozione e la raccolta di modeste quantità di materiali contenenti amianto in matrice cementizia o resinoide presenti in utenze civili da parte di privati cittadini</i>)
	DELIBERAZIONE DELLA GIUNTA REGIONALE 29 dicembre 2016, n. 58-4532 (<i>Definizione delle modalità di comunicazione della presenza di amianto ai sensi dell'art. 9 della L.R. 30/2008, in attuazione del Piano Regionale Amianto per gli anni 2016-2020 approvato con D.C.R. 1 marzo 2016, n. 124 – 7279</i>)
D.8 Contenimento del consumo energetico degli edifici e utilizzo fonti rinnovabili	
	DECRETO LEGISLATIVO 19 agosto 2005, n. 192 (<i>Attuazione della direttiva 2002/91/CE relativa al rendimento energetico nell'edilizia</i>)
	DECRETO DEL MINISTERO DELLO SVILUPPO ECONOMICO 26 giugno 2009 (<i>Linee guida nazionali per la certificazione energetica degli edifici</i>)
	DECRETO DEL PRESIDENTE DELLA REPUBBLICA 26 agosto 1993, n. 412 (<i>Regolamento recante norme per la progettazione, l'installazione, l'esercizio e la manutenzione degli impianti termici degli edifici ai fini del contenimento dei consumi di energia, in attuazione dell'art. 4, comma 4, della legge 9 gennaio 1991, n. 10</i>)
	DECRETO DEL PRESIDENTE DELLA REPUBBLICA 16 aprile 2013, n. 74 (<i>Regolamento recante definizione dei criteri generali in materia di esercizio, conduzione, controllo, manutenzione e ispezione degli impianti termici per la climatizzazione invernale ed estiva degli edifici e per la preparazione dell'acqua calda per usi igienici sanitari, a norma dell'articolo 4, comma 1, lettere a) e c), del decreto legislativo 19 agosto 2005, n. 192</i>)
	DECRETO LEGISLATIVO 3 marzo 2011, n. 28 (<i>Attuazione della direttiva 2009/28/CE sulla promozione dell'uso dell'energia da fonti rinnovabili, recante modifica e successiva abrogazione delle direttive 2001/77/CE e 2003/30/CE</i>)

	DECRETO LEGISLATIVO 4 luglio 2014, n. 102 (<i>Attuazione della direttiva 2012/27/UE sull'efficienza energetica, che modifica le direttive 2009/125/CE e 2010/30/UE e abroga le direttive 2004/8/CE e 2006/32/CE</i>)
	DECRETO DEL MINISTERO DELLO SVILUPPO ECONOMICO 26 giugno 2015 (<i>Applicazione delle metodologie di calcolo delle prestazioni energetiche e definizione delle prescrizioni e dei requisiti minimi degli edifici</i>)
	DECRETO DEL MINISTERO DELLO SVILUPPO ECONOMICO 26 giugno 2015 (<i>Schemi e modalità di riferimento per la compilazione della relazione tecnica di progetto ai fini dell'applicazione delle prescrizioni e dei requisiti minimi di prestazione energetica negli edifici</i>)
	DECRETO DEL MINISTERO DELLO SVILUPPO ECONOMICO 26 giugno 2015 (<i>Adeguamento del decreto del Ministro dello sviluppo economico, 26 giugno 2009 - Linee guida nazionali per la certificazione energetica degli edifici</i>)
	DELIBERAZIONE DELLA GIUNTA REGIONALE 4 agosto 2009, n. 46-11968 (<i>Aggiornamento del Piano regionale per il risanamento e la tutela della qualità dell'aria. Stralcio di piano per il riscaldamento ambientale e il condizionamento e disposizioni attuative in materia di rendimento energetico nell'edilizia ai sensi dell'articolo 21, comma 1, lettere a), b) e q) della legge regionale 28 maggio 2007, n. 13 "Disposizioni in materia di rendimento energetico nell'edilizia"</i>)
	DELIBERAZIONE DELLA GIUNTA REGIONALE 21 settembre 2015, n. 14-2119 (<i>Disposizioni in materia di attestazione della prestazione energetica degli edifici in attuazione del d.lgs. 192/2005 e s.m.i., del d.p.r. 75/2013 e s.m.i., del d.m. 26 giugno 2015 "Adeguamento del decreto del Ministro dello sviluppo economico 26 giugno 2009. Linee guida nazionali per la certificazione energetica degli edifici" e degli articoli 39, comma 1, lettera g) e i) e 40 della l.r. 3/2015</i>)
	DELIBERAZIONE DELLA GIUNTA REGIONALE 2 novembre 2015, n. 24-2360 (<i>Deliberazione della Giunta regionale 21 settembre 2015, n. 14-2119 recante disposizioni in materia di attestazione della prestazione energetica degli edifici in attuazione del d.lgs. 192/2005 e s.m.i., del d.p.r. 75/2013 e s.m.i. e del d.m. 26 giugno 2015. Rettifica errori materiali</i>)
D.9 Isolamento acustico (attivo e passivo) degli edifici	
	DECRETO DEL PRESIDENTE DEL CONSIGLIO DEI MINISTRI 1° marzo 1991 (<i>Limiti massimi di esposizione al rumore negli ambienti abitativi e nell'ambiente esterno</i>)
	LEGGE 26 ottobre 1995, n. 447 (<i>Legge quadro sull'inquinamento acustico</i>)
	DECRETO DEL PRESIDENTE DEL CONSIGLIO DEI MINISTRI 14 novembre 1997 (<i>Determinazione dei valori limite delle sorgenti sonore</i>)
	DECRETO DEL PRESIDENTE DEL CONSIGLIO DEI MINISTRI 5 dicembre 1997 (<i>Determinazione dei requisiti acustici passivi degli edifici</i>)
	DECRETO DEL PRESIDENTE DELLA REPUBBLICA 19 ottobre 2011, n. 227 (<i>Regolamento per la semplificazione di adempimenti amministrativi in materia ambientale gravanti sulle imprese, a norma dell'articolo 49, comma 4-quater, del decreto-legge 31 maggio 2010, n. 78, convertito, con modificazioni, dalla legge 30 luglio 2010, n. 122.</i>), in particolare articolo 4
	LEGGE REGIONALE 20 ottobre 2000, n. 52 (<i>Disposizioni per la tutela dell'ambiente in materia di inquinamento acustico</i>), in particolare articoli 10, 11 e 14
	DELIBERAZIONE DELLA GIUNTA REGIONALE 2 febbraio 2004, n. 9-11616 (<i>Legge regionale 25 ottobre 2000, n. 52 - art. 3, comma 3, lettera c). Criteri per la redazione della documentazione di impatto acustico</i>)
	DELIBERAZIONE DELLA GIUNTA REGIONALE 14 febbraio 2005, n. 46-14762 (<i>Legge regionale 25 ottobre 2000, n. 52 - art. 3, comma 3, lettera d). Criteri per la</i>

	<i>redazione della documentazione di clima acustico)</i>
	<i>DELIBERAZIONE DELLA GIUNTA REGIONALE 27 giugno 2012, n. 24-4049 (Disposizioni per il rilascio da parte delle Amministrazioni comunali delle autorizzazioni in deroga ai valori limite per le attività temporanee, ai sensi dell'articolo 3, comma 3, lettera b) della l.r. 25 ottobre 2000, n. 52)</i>
D.10 Produzione di materiali da scavo	
	DECRETO-LEGGE 21 giugno 2013, n. 69 (<i>Disposizioni urgenti per il rilancio dell'economia, convertito, con modificazioni dalla legge 9 agosto 2013, n. 98</i>), in particolare articoli art. 41 e 41-bis
	DECRETO LEGISLATIVO 3 APRILE 2006 n. 152 (<i>Norme in materia ambientale</i>), in particolare articoli 184-bis, comma 2-bis, 185, comma 1, lettera c), 186 e 266, comma 7
	DECRETO DEL MINISTERO DELL'AMBIENTE E DELLA TUTELA DEL TERRITORIO E DEL MARE 10 agosto 2012, n. 161 (<i>Regolamento recante la disciplina dell'utilizzazione delle terre e rocce da scavo</i>)
	<i>LEGGE REGIONALE 17 novembre 2016, n. 23 (Disciplina delle attività estrattive: disposizioni in materia di cave)</i>
D.11 Tutela delle acque dall'inquinamento (scarichi idrici domestici)	
	DECRETO LEGISLATIVO 3 aprile 2006, n. 152 (<i>Norme in materia ambientale</i>), in particolare Parte terza, Sezione II (<i>Tutela delle acque dall'inquinamento</i>)
	DELIBERA DEL COMITATO DEI MINISTRI PER LA TUTELA DELLE ACQUE DALL'INQUINAMENTO 4 febbraio 1977 (<i>Criteri, metodologie e norme tecniche generali di cui all'art. 2, lettere b), d) ed e), della L. 10 maggio 1976, n. 319, recante norme per la tutela delle acque dall'inquinamento</i>)
	<i>LEGGE REGIONALE 30 aprile 1996, n. 22 (Ricerca, uso e tutela delle acque sotterranee)</i>
	<i>LEGGE REGIONALE 7 aprile 2003, n. 6 (Disposizioni in materia di autorizzazione agli scarichi delle acque reflue domestiche e modifiche alla legge regionale 30 aprile 1996, n. 22 "Ricerca, uso e tutela delle acque sotterranee")</i>
	<i>DECRETO DEL PRESIDENTE DELLA GIUNTA REGIONALE 29 luglio 2003, n. 10/R (Regolamento regionale recante: "Disciplina dei procedimenti di concessione di derivazione di acqua pubblica")</i>
	<i>DECRETO DEL PRESIDENTE DELLA GIUNTA REGIONALE 20 febbraio 2006, n. 1/R (Regolamento regionale recante: "Disciplina delle acque meteoriche di dilavamento e delle acque di lavaggio di aree esterne")</i>
	<i>DECRETO DEL PRESIDENTE DELLA GIUNTA REGIONALE 11 dicembre 2006, n. 15/R (Regolamento regionale recante: "Disciplina delle aree di salvaguardia delle acque destinate al consumo umano")</i>
	<i>DELIBERAZIONE DEL CONSIGLIO REGIONALE 13 marzo 2007, n. 117-10731 (Piano di Tutela delle Acque)</i>
D.12 Prevenzione inquinamento luminoso e atmosferico	
	<i>LEGGE REGIONALE 7 aprile 2000, n. 43 (Disposizioni per la tutela dell'ambiente in materia di inquinamento atmosferico. Prima attuazione del Piano regionale per il risanamento e la tutela della qualità dell'aria)</i>

E.	REQUISITI TECNICI E PRESCRIZIONI SPECIFICHE PER ALCUNI INSEDIAMENTI O IMPIANTI
	E.1 Strutture commerciali

		LEGGE REGIONALE 12 novembre 1999, n. 28 (<i>Disciplina, sviluppo ed incentivazione del commercio in Piemonte, in attuazione del decreto legislativo 31 marzo 1998, n. 114</i>)
		DELIBERAZIONE DEL CONSIGLIO REGIONALE 29 ottobre 1999, n. 563-13414 (<i>Indirizzi generali e criteri di programmazione urbanistica per l'insediamento del commercio al dettaglio in sede fissa, in attuazione del decreto legislativo 31 marzo 1998, n. 114, come risultante dopo le ultime modifiche intervenute con la deliberazione del Consiglio regionale 20 novembre 2012, n. 191-43016</i>)
E.2 Strutture ricettive		
		LEGGE REGIONALE 14 luglio 1988, n. 34 (<i>Modifiche ed integrazioni alle norme igienico-sanitarie delle strutture ricettive alberghiere ed extra alberghiere, L.R. 15 aprile 1985, n. 31</i>)
		LEGGE REGIONALE 31 agosto 1979, n. 54 (<i>Disciplina dei complessi ricettivi all'aperto</i>), in particolare Allegati A e B
		LEGGE REGIONALE 15 aprile 1985, n. 31 (<i>Disciplina delle strutture ricettive extralberghiere</i>)
		LEGGE REGIONALE 18 febbraio 2010, n. 8 (<i>Ordinamento dei rifugi alpini e delle altre strutture ricettive alpinistiche e modifiche di disposizioni regionali in materia di turismo</i>)
		REGOLAMENTO REGIONALE 11 marzo 2011, n. 1/R (<i>Requisiti e modalità per l'attività di gestione delle strutture ricettive alpinistiche nonché requisiti tecnico-edilizi ed igienico-sanitari occorrenti al loro funzionamento 'Articolo 17 legge regionale 18 febbraio 2010, n. 8'</i>), in particolare Allegato A
		LEGGE REGIONALE 11 marzo 2015, n. 3 (<i>Disposizioni regionali in materia di semplificazione</i>), in particolare Capo II, artt. 4-21
		REGOLAMENTO REGIONALE 15 maggio 2017, n. 9/R (<i>Caratteristiche e modalità di gestione delle aziende alberghiere nonché requisiti tecnico-edilizi ed igienico-sanitari occorrenti al loro funzionamento 'Articolo 8 della legge regionale 11 marzo 2015, n. 3'</i>), in particolare Allegato A
		LEGGE REGIONALE 3 agosto 2017, n. 13 (<i>Disciplina delle strutture ricettive extralberghiere</i>)
E.3 Strutture per l'agriturismo		
		LEGGE 20 febbraio 2006, n. 96 (<i>Disciplina dell'agriturismo</i>), in particolare articolo 5
		LEGGE REGIONALE 23 febbraio 2015, n. 2 (<i>Nuove disposizioni in materia di agriturismo</i>), in particolare articoli 8 e 9
		DECRETO DEL PRESIDENTE DELLA GIUNTA REGIONALE 1 marzo 2016, n. 1/R (<i>Regolamento regionale recante: Disposizioni regionali relative all'esercizio e alla funzionalità delle attività agrituristiche e dell'ospitalità rurale familiare in attuazione dell'articolo 14 della legge regionale 23 febbraio 2015, n. 2 "Nuove disposizioni in materia di agriturismo"</i>)
E.4 Impianti di distribuzione del carburante		
		LEGGE REGIONALE 31 maggio 2004, n. 14 (<i>Norme di indirizzo programmatico regionale per la realizzazione e l'ammmodernamento della rete distributiva dei carburanti</i>), in particolare i provvedimenti attuativi dell'articolo 2
		DECRETO DEL PRESIDENTE DEL CONSIGLIO DEI MINISTRI 18 aprile 2016 (<i>Approvazione dell'aggiornamento del Piano nazionale infrastrutturale per la ricarica dei veicoli alimentati ad energia elettrica approvato con D.P.C.M. 26 settembre 2014</i>)
E.5 Sale cinematografiche		

		LEGGE REGIONALE 28 dicembre 2005, n. 17 (<i>Disciplina della diffusione dell'esercizio cinematografico del Piemonte</i>)
		DECRETO DEL PRESIDENTE DELLA GIUNTA REGIONALE 30 maggio 2006, n. 4/R (<i>Regolamento regionale recante: "Attuazione dell'articolo 4 della legge regionale 28 dicembre 2005, n. 17) come modificato dal DECRETO DEL PRESIDENTE DELLA GIUNTA REGIONALE 13 ottobre 2014, n. 3/R (Regolamento regionale recante: "Modifiche al Regolamento regionale 30 maggio 2006, n. 4/R)</i>)
E.6 Scuole e servizi educativi		
		DECRETO DEL MINISTERO DEI LAVORI PUBBLICI 18 dicembre 1975 (<i>Norme tecniche aggiornate relative all'edilizia scolastica, ivi compresi gli indici di funzionalità didattica, edilizia ed urbanistica, da osservarsi nella esecuzione di opere di edilizia scolastica</i>)
		CIRCOLARE DEL MINISTERO DEI LAVORI PUBBLICI 22 maggio 1967, n. 3150 (<i>Criteria di valutazione e collaudo dei requisiti acustici negli edifici scolastici</i>)
E.7 Associazioni di promozione sociale		
E.8 Locali per la produzione o la vendita di sostanze alimentari e bevande		
		DECRETO LEGISLATIVO 6 novembre 2007, n. 193 (<i>Attuazione della direttiva 2004/41/CE relativa ai controlli in materia di sicurezza alimentare e applicazione dei regolamenti comunitari nel medesimo settore</i>)
		DECRETO DEL PRESIDENTE DELLA REPUBBLICA 26 marzo 1980, n. 327 (<i>Regolamento di esecuzione della legge 30 aprile 1962, n. 283, e successive modificazioni, in materia di disciplina igienica della produzione e della vendita delle sostanze alimentari e delle bevande</i>), in particolare articoli 28 e 30
		REGOLAMENTO (CE) n. 852/2004 DEL PARLAMENTO EUROPEO E DEL CONSIGLIO del 29 aprile 2004 (sull'igiene dei prodotti alimentari), e successiva rettifica pubblicata sulla Gazzetta ufficiale dell'Unione europea 226/3 del 25 giugno 2004
		ATTO DELLA CONFERENZA PERMANENTE PER I RAPPORTI TRA LO STATO, LE REGIONI E LE PROVINCE AUTONOME DI TRENTO E BOLZANO 29 aprile 2010, n. 59 (<i>Accordo, ai sensi dell'articolo 4 del decreto legislativo 28 agosto 1997, n. 281, tra il Governo, le Regioni e le Province autonome relativo a "Linee guida applicative del Regolamento n. 852/2004/CE del Parlamento europeo e del Consiglio sull'igiene dei prodotti alimentari"</i>)
E.9 Impianti sportivi		
		DECRETO DEL MINISTERO DELL'INTERNO 18 marzo 1996 (<i>Norme di sicurezza per la costruzione e l'esercizio di impianti sportivi</i>) come modificato e integrato dal decreto ministeriale 6 giugno 2005
		DELIBERAZIONE DEL CONSIGLIO NAZIONALE DEL CONI 25 giugno 2008, n. 1379 (<i>Norme CONI per l'impiantistica sportiva</i>)
		DELIBERAZIONE DELLA CONFERENZA STATO REGIONI 16 GENNAIO 2003, n. 1605 (<i>Accordo tra il Ministro della salute, le Regioni e le Province Autonome di Trento e di Bolzano relativo agli aspetti igienico-sanitari per la costruzione, la manutenzione e la vigilanza delle piscine a uso natatorio</i>)
E.10 Strutture Termali		
E.11 Strutture Sanitarie		
		DECRETO LEGISLATIVO 30 dicembre 1992, n. 502 (<i>Riordino della disciplina in materia sanitaria, a norma dell'articolo 1 della legge 23 ottobre 1992, n. 421</i>), in particolare articolo 8-bis (Autorizzazione, accreditamento e accordi contrattuali) e articolo 8-ter (Autorizzazioni alla realizzazione di strutture e all'esercizio di attività sanitarie e sociosanitarie)

		DECRETO DEL PRESIDENTE DELLA REPUBBLICA 14 gennaio 1997 (<i>Approvazione dell'atto di indirizzo e coordinamento alle Regioni e alle Province autonome di Trento e di Bolzano, in materia di requisiti strutturali, tecnologici ed organizzativi minimi per l'esercizio delle attività sanitarie da parte delle strutture pubbliche e private</i>)
	E.12 Strutture veterinarie	
	E.13 Terre crude e massi erratici	
		LEGGE REGIONALE 16 gennaio 2006, n. 2 (<i>Norme per la valorizzazione delle costruzioni in terra cruda</i>)
		REGOLAMENTO REGIONALE 2 agosto 2006, n. 8/R (<i>Attuazione della legge regionale 16 gennaio 2006, n. 2 "Norme per la valorizzazione delle costruzioni in terra cruda"</i>)
		LEGGE REGIONALE 21 ottobre 2010, n. 23 (<i>Valorizzazione e conservazione dei massi erratici di alto pregio paesaggistico, naturalistico e storico</i>)
	E.14 Norme per la sicurezza dei lavori in copertura	
		LEGGE REGIONALE 14 luglio 2009, n. 20 (<i>Snellimento delle procedure in materia di edilizia e urbanistica</i>), in particolare articolo 15
		DECRETO DEL PRESIDENTE DELLA GIUNTA REGIONALE 23 maggio 2016, n. 6/R (<i>Regolamento regionale recante: Norme in materia di sicurezza per l'esecuzione dei lavori in copertura "Articolo 15, legge regionale 14 luglio 2009 n. 20". Abrogazione del regolamento regionale 16 maggio 2016 n. 5/R</i>)

PARTE SECONDA

DISPOSIZIONI REGOLAMENTARI COMUNALI IN MATERIA EDILIZIA

TITOLO I DISPOSIZIONI ORGANIZZATIVE E PROCEDURALI

CAPO I SUE, SUAP E ORGANISMI CONSULTIVI

Articolo 45 **La composizione, i compiti e le modalità di funzionamento, dello Sportello unico per l'edilizia, della Commissione edilizia se prevista, comunque denominata, e di ogni altro organo, consultivo o di amministrazione attiva, costituito secondo la disciplina vigente, ivi compresa quella statutaria locale**

45.1 Sportello unico edilizia

1. Lo sportello unico per l'edilizia coincidente con l'ufficio tecnico comunale costituisce l'unico punto di accesso per il privato interessato in relazione a tutte le vicende amministrative riguardanti il titolo abilitativo e l'intervento edilizio oggetto dello stesso, e fornisce una risposta tempestiva in luogo di tutte le pubbliche amministrazioni, comunque coinvolte.
2. Esso acquisisce altresì presso le amministrazioni competenti, anche mediante conferenza di servizi ai sensi degli articoli 14, 14-bis, 14-ter, 14-quater e 14-quinquies della legge 7 agosto 1990, n. 241, e successive modificazioni, gli atti di assenso, comunque denominati, delle amministrazioni preposte alla tutela ambientale, paesaggistico-territoriale, del patrimonio storico-artistico, dell'assetto idrogeologico o alla tutela della salute e della pubblica incolumità
3. Tale ufficio provvede in particolare:
 - a) alla ricezione delle Segnalazioni Certificate di Inizio Attività e delle Comunicazione Inizio Lavori Asseverate e delle domande per il rilascio di Permessi di Costruire e di ogni altro atto di assenso comunque denominato in materia di attività edilizia, ivi compreso il certificato di agibilità, nonché dei progetti approvati dalla Soprintendenza ai sensi e per gli effetti degli articoli 36, 38 e 46 del decreto legislativo 29 ottobre 1999, n. 490; (ora artt. 23, 33 e 39, decreto legislativo n. 42 del 2004 - n.d.r.).
 - b) a fornire informazioni sulle materie di cui alla lettera a), anche mediante predisposizione di un archivio informatico contenente i necessari elementi normativi, che consenta a chi vi abbia interesse l'accesso gratuito, anche in via telematica, alle informazioni sugli adempimenti necessari per lo svolgimento delle procedure previste dal presente testo unico, all'elenco delle domande presentate, allo stato del loro iter procedurale, nonché a tutte le possibili informazioni utili disponibili;
 - c) all'adozione, nelle medesime materie, dei provvedimenti in tema di accesso ai documenti amministrativi in favore di chiunque vi abbia interesse ai sensi degli articoli 22 e seguenti della legge 7 agosto 1990, n. 241, nonché delle norme comunali di attuazione;
 - d) al rilascio dei permessi di costruire, nonché delle certificazioni attestanti le prescrizioni normative e le determinazioni provvedimentali a carattere urbanistico, paesaggistico-ambientale, edilizio, idrogeologico e di qualsiasi altro tipo comunque rilevanti ai fini degli interventi di trasformazione edilizia del territorio;
 - e) alla cura dei rapporti tra l'amministrazione comunale, il privato e le altre amministrazioni chiamate a pronunciarsi in ordine all'intervento edilizio oggetto dell'istanza o denuncia, con particolare riferimento agli adempimenti connessi all'applicazione della parte II del presente testo unico.

4. Lo sportello unico per l'edilizia acquisisce ai sensi degli articoli 14, 14-bis, 14-ter, 14-quater e 14-quinquies della legge 7 agosto 1990, n. 241, e successive modificazioni, gli atti di assenso, comunque denominati, necessari ai fini della realizzazione dell'intervento edilizio. Nel novero di tali assensi rientrano, in particolare:
 - a) il parere dei vigili del fuoco, ove necessario, in ordine al rispetto della normativa antincendio;
 - b) le autorizzazioni e le certificazioni del competente ufficio tecnico della regione, per le costruzioni in zone sismiche di cui agli articoli 61, 62 e 94;
 - c) l'assenso dell'amministrazione militare per le costruzioni nelle zone di salvaguardia contigue ad opere di difesa dello Stato o a stabilimenti militari, di cui all'articolo 333 del codice dell'ordinamento militare, di cui al decreto legislativo 15 marzo 2010, n. 66;
 - d) l'autorizzazione del direttore della circoscrizione doganale in caso di costruzione, spostamento e modifica di edifici nelle zone di salvaguardia in prossimità della linea doganale e nel mare territoriale, ai sensi e per gli effetti dell'articolo 19 del decreto legislativo 8 novembre 1990, n. 374;
 - e) l'autorizzazione dell'autorità competente per le costruzioni su terreni confinanti con il demanio marittimo, ai sensi e per gli effetti dell'articolo 55 del codice della navigazione;
 - f) gli atti di assenso, comunque denominati, previsti per gli interventi edilizi su immobili vincolati ai sensi del codice dei beni culturali e del paesaggio, di cui al decreto legislativo 22 gennaio 2004, n. 42;
 - g) il parere vincolante della Commissione per la salvaguardia di Venezia, ai sensi e per gli effetti dell'articolo 6 della legge 16 aprile 1973, n. 171, e successive modificazioni, salvi i casi in cui vi sia stato l'adeguamento al piano comprensoriale previsto dall'articolo 5 della stessa legge, per l'attività edilizia nella laguna veneta nonché nel territorio dei centri storici di Chioggia e di Sottomarina e nelle isole di Pellestrina, Lido e Sant'Erasmo;
 - h) il parere dell'autorità competente in materia di assetti e vincoli idrogeologici;
 - i) gli assensi in materia di servitù viarie, ferroviarie, portuali e aeroportuali;
 - l) il nulla osta dell'autorità competente ai sensi dell'articolo 13 della legge 6 dicembre 1991, n. 394, in materia di aree naturali protette
5. Restano ferme le disposizioni in materia di sicurezza nei luoghi di lavoro di cui all'articolo 67 del decreto legislativo 9 aprile 2008, n. 81.
6. Lo sportello unico per l'edilizia accetta le domande, le dichiarazioni, le segnalazioni, le comunicazioni e i relativi elaborati tecnici o allegati presentati dal richiedente con modalità telematica e provvede all'inoltro telematico della documentazione alle altre amministrazioni che intervengono nel procedimento, le quali adottano modalità telematiche di ricevimento e di trasmissione in conformità alle modalità tecniche individuate ai sensi dell'articolo 34-quinquies del decreto-legge 10 gennaio 2006, n. 4, convertito, con modificazioni, dalla legge 9 marzo 2006, n. 80. Tali modalità assicurano l'interoperabilità con le regole tecniche definite dal regolamento ai sensi dell'articolo 38, comma 3, del decreto-legge 25 giugno 2008, n. 112, convertito, con modificazioni, dalla legge 6 agosto 2008, n. 133, e successive modificazioni..

45.2 Sportello unico attività produttive

1. lo Sportello unico per le attività produttive (SUAP) è l'unico punto di accesso per le imprese in relazione a tutte le vicende amministrative riguardanti le attività produttive e fornisce una risposta unica e tempestiva in luogo di tutte le pubbliche amministrazioni coinvolte nel procedimento. Il Regolamento apre, dunque, all'unicomprensività dell'ambito di competenza dal SUAP.
2. Lo Sportello Unico per le Attività Produttive (SUAP) è uno strumento di semplificazione amministrativa che utilizza a sua volta altri strumenti di semplificazione (conferenza di servizi, SCIA, silenzio assenso, accordo tra amministrazione e privati ecc.) al fine di snellire i rapporti tra Pubblica Amministrazione (P.A.) ed utenza.

3. Le domande, le dichiarazioni le segnalazioni e le comunicazioni nonché gli elaborati tecnici e gli allegati sono presentati esclusivamente in modalità telematica attraverso il portale impresainungiorno.gov.it.
4. Il Comune di Cantalupa aderisce allo Sportello Unico di Pinerolo che opera come gestione associata ed è stato individuato quale capofila, per le funzioni previste dal nuovo regolamento di cui al D.P.R. 160/2010. Le modalità procedimentale ed organizzative seguono le disposizioni di tale Ufficio e più in generale il Decreto del Presidente della Repubblica 7 settembre 2010, n. 160 (Regolamento per la semplificazione ed il riordino della disciplina sullo sportello unico per le attività produttive, ai sensi dell'articolo 38, comma 3, del decreto-legge n. 112 del 2008, convertito, con modificazioni, dalla legge n. 133 del 2008).

45.3 Commissione edilizia

1. La Commissione Edilizia è l'organo tecnico consultivo comunale nel settore urbanistico ed edilizio.
2. La Commissione è composta da cinque membri componenti, eletti dal Consiglio comunale.
3. I membri elettivi sono scelti dal Consiglio fra i cittadini di maggiore età, ammessi all'esercizio dei diritti politici, che abbiano competenza, provata dal possesso di adeguato titolo di studio, e dimostrabile esperienza nelle materie attinenti all'architettura, all'urbanistica, all'attività edilizia, all'ambiente, allo studio ed alla gestione dei suoli; un congruo numero di membri elettivi dovrà essere in possesso di diploma di laurea.
4. Non possono far parte della Commissione contemporaneamente i fratelli, gli ascendenti, i discendenti, gli affini di primo grado, l'adottante e l'adottato; parimenti non possono far parte della Commissione i soggetti che per legge, in rappresentanza di altre Amministrazioni, Organi o Istituti, devono esprimere pareri obbligatori sulle stesse pratiche sottoposte alla Commissione.
5. La Commissione resta in carica fino al rinnovo del Consiglio comunale che l'ha eletta: pertanto, al momento dell'insediamento del nuovo Consiglio comunale, la Commissione conserva le sue competenze e le sue facoltà per non più di quarantacinque giorni ed entro tale periodo deve essere ricostituita.
6. I componenti della Commissione possono rassegnare le proprie dimissioni in qualsiasi momento, dandone comunicazione scritta al Presidente: in tal caso, restano in carica fino a che il Consiglio comunale non li abbia sostituiti.
7. I componenti della Commissione decadono:
 - a) per incompatibilità, ove siano accertate situazioni contemplate al precedente comma 4;
 - b) per assenza ingiustificata a tre sedute consecutive.
8. La decadenza è dichiarata dal Consiglio comunale.
9. I componenti della Commissione decaduti o dimissionari devono essere sostituiti entro quarantacinque giorni dalla data di esecutività della deliberazione che dichiara la decadenza o da quella del ricevimento della lettera di dimissioni.
10. La Commissione esprime parere preventivo, obbligatorio (tranne nei casi in cui le leggi dispongono diversamente), non vincolante, per:
 - a) il rilascio di permessi di costruire e loro varianti, i progetti di opere pubbliche, il rilascio di concessioni cimiteriali per la realizzazione di tombe e monumenti funerari;
 - b) l'assunzione di provvedimenti di annullamento o revoca degli atti di assenso già rilasciati.
11. L'Autorità competente all'emanazione del provvedimento, qualora ritenga di doversi pronunciare in difformità dal parere di cui al precedente comma, ha l'obbligo di motivare il proprio dissenso.
12. Il Sindaco o l'Assessore delegato, la Giunta ed il Consiglio comunale - ciascuno nell'ambito delle proprie competenze - hanno facoltà di richiedere pareri alla Commissione in materia di:
 - a) strumenti urbanistici, generali ed esecutivi, e loro varianti;
 - b) convenzioni;
 - c) programmi pluriennali di attuazione;

- d) regolamenti edilizi e loro modifiche;
 - e) modalità di applicazione del contributo di concessione.
13. La Commissione, su convocazione del Presidente, si riunisce ordinariamente una volta al mese e, straordinariamente, ogni volta che il Presidente lo ritenga necessario; le riunioni della Commissione non sono pubbliche e sono valide quando sia presente la maggioranza dei componenti.
 14. Il Sindaco designa il funzionario chiamato a svolgere le funzioni di segretario della Commissione, senza diritto di voto.
 15. Assistono ai lavori della Commissione, senza diritto di voto, i tecnici comunali istruttori degli atti sottoposti all'esame della Commissione stessa.
 16. I componenti della Commissione interessati alla trattazione di argomenti specifici devono astenersi dall'assistere all'esame, alla discussione ed al giudizio, allontanandosi dall'aula; dell'osservanza di tale prescrizione, deve essere fatta menzione nel verbale di cui al successivo comma 9.
 17. Vi è interesse all'argomento quando il componente della Commissione partecipi alla progettazione, anche parziale, dell'intervento; quando partecipi in qualsiasi modo alla richiesta di permessi di costruire; quando sia proprietario o possessore od usufruttuario o comunque titolare, in via esclusiva o in comunione con altri, di un diritto sull'immobile, tale da fargli trarre concreto e specifico vantaggio dall'intervento sottoposto all'esame della Commissione; quando appalti la realizzazione dell'opera; quando sia parente od affine entro il quarto grado del richiedente o del progettista.
 18. La Commissione esprime i propri pareri, a maggioranza dei presenti aventi diritto al voto, sulla base di adeguata istruttoria esperita dall'ufficio comunale competente; in caso di parità prevale il voto del Presidente.
 19. La Commissione, con decisione assunta a maggioranza dei presenti aventi diritto al voto, ha facoltà di richiedere al Sindaco di poter sentire uno o più esperti in specifiche materie; ha altresì facoltà - con le stesse modalità decisionali - di convocare e sentire i richiedenti i permessi di costruire o i loro delegati, anche insieme ai progettisti, e di eseguire sopralluoghi collegiali.
 20. La Commissione deve sempre motivare l'espressione del proprio parere, anche in relazione alle risultanze della relazione istruttoria.
 21. Il Segretario della Commissione redige il verbale della seduta su registro o su schede preventivamente numerate e vidimate mediante il bollo del Comune e la firma del Segretario comunale.
 22. Il verbale deve indicare il luogo e la data della riunione; il numero e i nominativi dei presenti; il riferimento all'istruttoria della pratica o all'argomento puntuale trattato; il parere espresso con la relativa motivazione o la richiesta di integrazioni o supplementi istruttori; l'esito della votazione e, su richiesta dei membri, eventuali dichiarazioni di voto.
 23. Il verbale è firmato dal Segretario estensore, dal Presidente della Commissione, dai membri componenti ed è allegato in copia agli atti relativi al permesso di costruire.

45.4 Commissione locale per il paesaggio

1. La commissione locale per il paesaggio, come normata dall'articolo 148 del d.lgs. 42/2004, dalla l.r. 32/2008 e dalla D.G.R. n. 34-10229/2008 e s.m.i., è istituita dal comune in forma associata con il Comune di Frossasco - al fine di esprimere i pareri previsti dall'articolo 148, comma 3, del d.lgs. 42/2004, recante il codice dei beni culturali e del paesaggio. Si rammentano altresì le attribuzioni previste dagli articoli 3 e 4 del D.P.G.R. n. 2/R/2017.
2. La composizione ed il funzionamento della Commissione Locale per il paesaggio è regolata dalla Convenzione approvata con Deliberazione del Consiglio Comunale n. 45 del 28/12/2015 come modificata con deliberazione del Consiglio Comunale n. 12 del 18/03/2017.

45.5 Organo tecnico di VIA o di VAS (Valutazione impatto ambientale o Valutazione ambientale strategica)

1. Il Comune di Cantalupa non ha nominato l'organo tecnico VIA e VAS né in forma singola né associata; quando se ne presentasse il caso lo stesso verrà istituito ai sensi dell'articolo 7 della l.r. 40/1998 (cfr. d.lgs. 152/2006 e la D.G.R. 25-2977/2016).
2. Il comune potrà, in casi eccezionali, esercitare tale funzione in avvalimento ai sensi dell'articolo 3 bis della l.r. 56/1977.

Articolo 46 Le modalità di gestione telematica delle pratiche edilizie, con specifiche degli elaborati progettuali anche ai fini dell'aggiornamento della cartografia comunale.

1. Lo Sportello Unico per l'Edilizia si avvale della piattaforma web GEOTECSue, operativa dal 10 ottobre 2016, per l'acquisizione delle pratiche edilizie da parte del richiedente e fornisce, sempre mediante la medesima piattaforma web, una risposta tempestiva sulla pratica inoltrata, anche in luogo di tutte le pubbliche amministrazioni, comunque coinvolte nel procedimento.
2. Si comunica pertanto che dalla data suindicata le nuove istanze edilizie dovranno essere inoltrate attraverso la piattaforma web GEOTECSue, tramite accreditamento del professionista incaricato al seguente link :
<http://www.servizipubblicaamministrazione.it/servizi/geotecsue/Home.aspx?CE=cntlp509>
3. Ai fini dell'istruttoria delle pratiche e dell'acquisizione dei pareri da parte della Commissioni, si richiede cortesemente di voler produrre una copia cartacea degli elaborati grafici.

Articolo 47 Le modalità di coordinamento con lo SUAP

1. Il Comune ha sottoscritto una Convenzione per la gestione associata delle procedure di competenza dello Sportello Unico per le Attività Produttive di Pinerolo. Le modalità procedurali di coordinamento tra SUAP e SUE sono da esso gestite per i comuni aderenti.
2. La piattaforma telematica utilizzata per l'invio delle pratiche di competenza è <https://secure.sistemapiemonte.it/iamidpsp/x509-login>.

CAPO II ALTRE PROCEDURE E ADEMPIMENTI EDILIZI

Articolo 48 Autotutela e richiesta di riesame dei titoli abilitativi rilasciati o presentati

1. Per sopravvenuti motivi di pubblico interesse ovvero nel caso di mutamento della situazione di fatto non prevedibile al momento dell'adozione del provvedimento o, salvo che per i provvedimenti di autorizzazione o di attribuzione di vantaggi economici, di nuova valutazione dell'interesse pubblico originario, il titolo abilitativo rilasciato può essere revocato da parte dell'organo che lo ha emanato ovvero da altro organo previsto dalla legge. La revoca determina la inidoneità del provvedimento revocato a produrre ulteriori effetti. Se la revoca comporta pregiudizi in danno dei soggetti direttamente interessati, l'amministrazione ha l'obbligo di provvedere al loro indennizzo.
2. Ove la revoca di un atto amministrativo ad efficacia durevole o istantanea incida su rapporti negoziali, l'indennizzo liquidato dall'amministrazione agli interessati è parametrato al solo danno emergente e tiene conto sia dell'eventuale conoscenza o conoscibilità da parte dei contraenti della contrarietà dell'atto amministrativo oggetto di revoca all'interesse pubblico, sia dell'eventuale concorso dei contraenti o di altri soggetti all'erronea valutazione della compatibilità di tale atto con l'interesse pubblico.
3. Entro 10 anni dalla loro adozione, le deliberazioni ed i provvedimenti comunali che autorizzano opere non conformi alle norme ed alle prescrizioni delle leggi urbanistiche, dei regolamenti o degli strumenti urbanistici, o che costituiscono violazione delle norme e prescrizioni predette, possono essere annullati con deliberazione della Giunta Regionale.
4. Il provvedimento di annullamento è emesso entro 18 mesi dalla notifica dell'accertamento delle violazioni di cui al primo comma. La notifica dell'accertamento deve essere effettuata a norma dell'articolo 137 e seguenti del codice di procedura civile all'intestatario del titolo abilitativo, al proprietario della costruzione, al progettista e al Comune interessato, con invito a presentare controdeduzioni nel termine di 60 giorni.
5. La Giunta Regionale può ordinare la sospensione dei lavori, con provvedimento da notificare al direttore dei lavori e alle persone di cui al precedente comma e con le formalità ivi indicate. L'ordine di sospensione cessa di avere efficacia, se entro 6 mesi dalla sua notificazione non sia stato disposto l'annullamento del titolo edilizio.

Articolo 49 Certificato urbanistico (CU) o Certificato di destinazione urbanistica (CDU)*

1. La richiesta del certificato urbanistico (CU) o del certificato di destinazione urbanistica (CDU) può essere formulata dal proprietario o dal titolare di altro diritto che conferisca la facoltà di svolgere attività edilizie; essa deve indicare le generalità del richiedente e riportare i dati catastali e di ubicazione per individuare l'immobile a cui il certificato si riferisce.
2. Il certificato è rilasciato dall'autorità comunale e specifica:
 - a. le disposizioni vigenti e quelle eventualmente in salvaguardia alle quali è assoggettato l'immobile;
 - b. l'area urbanistica in cui è compreso l'immobile e le destinazioni d'uso ammesse;
 - c. i tipi e le modalità d'intervento consentiti;
 - d. le prescrizioni urbanistiche ed edilizie da osservare;
 - e. le eventuali prescrizioni concernenti obblighi amministrativi, in particolare per quanto concerne urbanizzazioni e dismissioni;
 - f. i vincoli incidenti sull'immobile.

* **Articolo cogente**

Articolo 50 Proroga e rinnovo dei titoli abilitativi

1. Nel permesso di costruire sono indicati i termini di inizio e di ultimazione dei lavori.

2. Il termine per l'inizio dei lavori non può essere superiore ad un anno dal rilascio del titolo; quello di ultimazione, entro il quale l'opera deve essere completata, non può superare tre anni dall'inizio dei lavori. Decorsi tali termini il permesso decade di diritto per la parte non eseguita, tranne che, anteriormente alla scadenza, venga richiesta una proroga. La proroga può essere accordata, con provvedimento motivato, per fatti sopravvenuti, estranei alla volontà del titolare del permesso, oppure in considerazione della mole dell'opera da realizzare, delle sue particolari caratteristiche tecnico-costruttive, o di difficoltà tecnico-esecutive emerse successivamente all'inizio dei lavori, ovvero quando si tratti di opere pubbliche il cui finanziamento sia previsto in più esercizi finanziari.
3. La proroga dei termini per l'inizio e l'ultimazione dei lavori è comunque accordata qualora lavori non possano essere iniziati o conclusi per iniziative dell'amministrazione o dell'autorità giudiziaria rivelatesi poi infondate.
4. La realizzazione della parte dell'intervento non ultimata nel termine stabilito è subordinata al rilascio di nuovo permesso per le opere ancora da eseguire, salvo che le stesse non rientrino tra quelle realizzabili mediante segnalazione certificata di inizio attività ai sensi dell'articolo 22. Si procede altresì, ove necessario, al ricalcolo del contributo di costruzione.
5. Il permesso decade con l'entrata in vigore di contrastanti previsioni urbanistiche, salvo che i lavori siano già iniziati e vengano completati entro il termine di tre anni dalla data di inizio.
6. Il richiedente formula la richiesta di proroga su carta da bollo specificando le motivazioni della richiesta e la Pubblica Amministrazione, se le ritiene coerenti con le possibilità indicate dalle norme di legge entro trenta giorni dalla richiesta formula il proprio provvedimento motivato di proroga

Articolo 51 Sospensione dell'uso e dichiarazione di inagibilità

1. Il Comune può dichiarare inabitabile e/o inagibile un edificio o parte di essa per ragioni igieniche o ordinarne lo sgombero ai sensi dell'art 222 del Regio Decreto n. 1265/1934, dell'art. 26 del D.P.R 380/2001 e s.m.i e dell'art.9 della L.R. 56/1977.

Articolo 52 Contributo per oneri di urbanizzazione e costo di costruzione: criteri applicativi e rateizzazioni

1. Il Comune di Cantalupa ha adottato nel corso degli anni i seguenti atti amministrativi volti a regolamentare le procedure per la determinazione degli importi da corrispondere per gli oneri di urbanizzazione ed il costo di costruzione:
 - Delibera di Consiglio Comunale n. 40 del 21/07/1978 avente per oggetto: Legge 28/1/1978 n. 10 – determinazione dei contributi commisurati al costo di costruzione
 - Delibera di Consiglio Comunale n. 45 avente per oggetto: Determinazione contributi relative agli oneri di urbanizzazione – Legge 28 gennaio 1977 n. 10
 - Delibera di Consiglio Comunale n. 50 del 22/06/1990 avente per oggetto: II Rideterminazione oneri di urbanizzazione
 - Delibera di Consiglio Comunale n. 28 del 02/06/1995 avente per oggetto: III Rideterminazione oneri di urbanizzazione
 - Delibera di Consiglio Comunale n. 29 del 19/05/1988 avente per oggetto: rideterminazione oneri di urbanizzazione
 - Delibera di Consiglio Comunale n. 33 del 03/04/1998 avente per oggetto: oneri di urbanizzazione primaria e secondaria di cui agli articoli 5 e 10 della legge 28.01.1977, n. 10 – aggiornamento ISTAT
 - Delibera di Consiglio Comunale n. 05 del 23.02.2001 avente per oggetto: determinazione contributo commisurato al costo di costruzione. Aggiornamento prezzario per la determinazione analitica del costo di costruzione
 - Delibera della Giunta Comunale n. 66 del 20.12.2001 avente per oggetto: adeguamento del costo di costruzione degli edifici residenziali
 - Delibera di Consiglio Comunale n. 05 del 30.01.2004 avente per oggetto: rideterminazione per il quinquennio 2004-2008 degli oneri di urbanizzazione primaria e secondaria
 - Delibera di Consiglio Comunale n. 08 del 30.09.2005 avente per oggetto: adeguamento del costo di costruzione degli edifici residenziali

- Delibera di Consiglio Comunale n. 19 del 02.05.2005 avente per oggetto: determinazione del valore per monetizzazione spazi da destinare a parcheggi pubblici
 - Delibera della Giunta Comunale n. 70 del 24.12.2007 avente per oggetto: adeguamento del costo di costruzione degli edifici residenziali
 - Delibera della Giunta Comunale n. 68 del 24.12.2007 avente per oggetto: adeguamento del costo di costruzione degli edifici residenziali
 - Delibera della Giunta Comunale n. 26 del 10/03/2011 avente per oggetto: adeguamento del costo di costruzione degli edifici residenziali
 - Delibera della Giunta Comunale n. 93 del 17/12/2011 avente per oggetto: adeguamento del costo di costruzione degli edifici residenziali
 - Delibera della Giunta Comunale n. 04 del 04/01/2013 avente per oggetto: adeguamento del costo di costruzione degli edifici residenziali
 - Delibera della Giunta Comunale n. 5 del 22/01/2014 avente per oggetto: adeguamento del costo di costruzione per l'anno 2014
 - Delibera di Consiglio Comunale n. 14 del 03/03/2017 avente per oggetto: rateizzazione degli importi sanzionatori per i procedimenti ai sensi del D.P.R. 380/01-
2. L'art 16 del D.P.R 380/2001 determina in via generale le modalità di corresponsione del Contributo di costruzione, mentre il successivo art. 17 precisa i casi di esclusione del versamento.
 3. Il costo di costruzione viene determinato in base alle tabelle parametriche (D.M. 801 del 10.05.1977) per tutti gli interventi che generano aumento o modifica di superficie sia residenziale che non residenziale, compresi i bassi fabbricati di cui all'art. 20 delle Norme tecniche di attuazione del PRGC e le modifiche.
 4. Le predette deliberazioni e quelle che saranno adottate sulla materia anche dopo l'approvazione del presente Regolamento Edilizio fanno da riferimento per la determinazione degli importi previsti dal D.P.R 380/2001 sulle modalità di corresponsione al Comune.

Articolo 53 Pareri preventivi

1. E' ammessa la possibilità di richiedere un parere preventivo su progetti di particolare complessità o con una forte rilevanza ambientale. Il richiedente presenta una istanza, in carta resa legale, al SUE completa di relazione tecnica che abbia riguardo a descrivere l'intervento in modo efficace ed esaustivo, documentazione fotografica dell'immobile se trattasi di interventi di ristrutturazione e/o dell'area e dei d'intorni per le nuove edificazioni, tavole grafiche in scala adeguata atte a dettagliare l'intervento.
2. L'ufficio valuta la completezza della documentazione ed entro 15 giorni chiede eventuali integrazioni.
3. L'istanza, quando ritenuta completa dall'ufficio, viene trasmessa alla prima seduta utile della CIE per il parere di competenza.
4. Il parere scritto viene formulato entro sessanta giorni dalla data di presentazione della domanda o da quella della sua integrazione.
5. Qualsiasi modifica rilevante al progetto all'atto della presentazione della richiesta per l'ottenimento del titolo abilitativo invalida il parere preventivo espresso.

Articolo 54 Ordinanze, interventi urgenti e poteri eccezionali in materia edilizia

1. Nei casi in cui ricorrano condizioni di pericolo per la stabilità delle costruzioni o si manifestino situazioni di emergenza con possibile compromissione per l'integrità dell'ambiente e rischio per l'incolumità delle persone, il proprietario degli immobili interessati procede mediante un "intervento urgente" alle operazioni necessarie per rimuovere la situazione di pericolo, sotto personale responsabilità sia per quanto attiene la valutazione dello stato di pericolo sia per l'effettiva consistenza delle operazioni medesime.
2. E' comunque fatto obbligo al proprietario di dare immediata comunicazione dei lavori all'autorità comunale nonché agli eventuali organi di tutela, nel caso di edifici gravati da specifici vincoli, e di presentare nel minor tempo possibile, comunque non oltre 30 giorni, istanza per ottenere gli atti di assenso necessari nelle normali condizioni di intervento.

3. Ogni abuso in materia è sanzionato ai sensi del *Titolo IV*, fatto salvo l'eventuale accertamento di fatti e comportamenti penalmente rilevanti e perseguibili.

Articolo 55 Modalità e strumenti per l'informazione e la trasparenza del procedimento edilizio

1. Il procedimento edilizio segue per quel che riguarda il diritto di accesso, gli obblighi di pubblicità, trasparenza e diffusione il Regolamento per la disciplina del diritto di accesso, del diritto dell'accesso generalizzato e del diritto di accesso documentale ai documenti e agli atti del Comune approvato con Deliberazione del Consiglio Comunale n. 4 del 27/01/2018.

Articolo 56 Coinvolgimento e partecipazione degli abitanti

1. Ogni qual volta il Comune lo ritenga utile ed opportuno può procedere ad attivare processi comunicativi e partecipativi che coinvolgano i cittadini. Le modalità e le procedure saranno decise e attivate all'occorrenza. Naturalmente sono fatte salve tutte le procedure di partecipazione già previste dalla legislazione nazionale e regionale che si svolgeranno come prescritte.

Articolo 57 Concorsi di urbanistica e di architettura, ove possibili

1. Ogni qual volta il Comune lo ritenga utile ed opportuno può procedere ad indire Concorsi di urbanistica ed architettura e paesaggistici che verranno coordinati con l'ausilio, se necessario, degli ordini professionali.

TITOLO II DISCIPLINA DELL'ESECUZIONE DEI LAVORI

CAPO I NORME PROCEDIMENTALI SULL'ESECUZIONE DEI LAVORI

Articolo 58 Comunicazioni di inizio e di differimento dei lavori, sostituzione e variazioni, anche relative ai soggetti responsabili per la fase di esecuzione dei lavori, quali l'impresa esecutrice e del direttore dei lavori, della sicurezza etc.

1. Il titolare del permesso di costruire deve comunicare con atto scritto all'Autorità comunale la data di inizio dei lavori, non oltre l'inizio stesso.
2. La comunicazione deve menzionare:
 - a) la data ed il protocollo del deposito, presso il competente ufficio, della pratica inerente alle opere in cemento armato, ove presenti; i nominativi e le qualifiche degli operatori responsabili della direzione, esecuzione e sorveglianza dei lavori.
3. Nel caso di CILA e SCIA la comunicazione di inizio lavori coincide con la presentazione della comunicazione con contestuale adempimento di tutti gli obblighi di legge inerenti.
4. Nel caso di SCIA in alternativa al permesso di costruire la comunicazione di inizio lavori coincide con la presentazione della Segnalazione Certificata di Inizio Attività e dovrà essere presentata almeno 30 gg. prima dell'effettivo inizio dei lavori con contestuale adempimento di tutti gli obblighi di legge
5. Qualsiasi variazione relativa agli operatori deve essere resa nota al Comune, a cura del titolare del titolo abilitativo edilizio comunque denominato, entro il termine di giorni otto dall'avvenuta variazione.
6. Per le nuove costruzioni, gli ampliamenti e le recinzioni, il Comune può effettuare, anche su richiesta degli interessati, apposita visita intesa a verificare tracciati o quote altimetriche e planimetriche, prima o al momento dell'inizio dei lavori, fissando, se del caso, appositi capisaldi.
7. Qualora sia accertata la violazione dei disposti di cui ai commi 2 e 5 del presente articolo, l'Autorità comunale inibisce o sospende i lavori, fino alla regolarizzazione amministrativa.
8. Il trasferimento del titolo abilitativo edilizio comunque denominato ad altro titolare (voltura) deve essere richiesto all'Autorità comunale contestualmente alla presentazione dei documenti attestanti il titolo per ottenerlo.
9. L'istanza di voltura è corredata dagli atti che comprovano l'avvenuto trasferimento della qualità di avente diritto del titolo abilitativo edilizio comunque denominato;
10. La voltura viene rilasciata entro 30 giorni dal deposito della relativa istanza salvo versamento dei diritti di segreteria in vigore all'atto del rilascio
11. Qualora sia accertata la violazione del disposto di cui al comma 4 8 del presente articolo, l'Autorità comunale inibisce o sospende i lavori, fino alla regolarizzazione amministrativa.
12. Le comunicazioni di inizio, differimento dei lavori, sostituzione e variazioni per i diversi interventi edilizi ai sensi del d.p.r. 380/2001 dovranno essere conformi ai contenuti della modulistica unificata edilizia approvata dalla Regione Piemonte e reperibile sui siti informatici per la gestione telematica delle pratiche edilizie.

Articolo 59 Comunicazioni di fine lavori

1. Entro il termine triennale per la conclusione dei lavori, e fatta salva la richiesta di altro titolo abilitativo edilizio per le opere mancanti, il titolare del permesso deve comunicare all'Autorità comunale con atto scritto, firmato anche dal direttore dei lavori, l'ultimazione dei lavori di esecuzione dell'opera assentita.
2. La comunicazione di fine lavori qualora prevista per i diversi interventi edilizi ai sensi del D.P.R. 380/2001 dovrà essere conforme ai contenuti della modulistica unificata edilizia approvata dalla Regione Piemonte e reperibile sui siti informatici per la gestione telematica delle pratiche edilizie.

3. Contestualmente o successivamente, il proprietario richiede all'Autorità comunale, se dovuto, il certificato di abitabilità, con le procedure e gli obblighi stabiliti dalle norme vigenti.
4. La comunicazione di ultimazione dei lavori e la richiesta del certificato di abitabilità sono redatte secondo i modelli allegati al presente Regolamento.

Articolo 60 Occupazione di suolo pubblico

1. Ove i lavori comportino la manomissione del suolo pubblico o interessino impianti pubblici, il costruttore è tenuto a richiedere all'ente interessato le prescrizioni di caso, intese ad evitare danni al suolo ed agli impianti predetti, nonché a garantire l'esercizio di questi ultimi, specificando ubicazione, durata e scopo dell'intervento;
2. Ove sia indispensabile occupare con il cantiere porzioni di suolo pubblico, il soggetto interessato o il titolare del titolo abilitativo o il costruttore devono preventivamente richiedere al comune la relativa autorizzazione con allegato un elaborato grafico recante l'indicazione planimetrica dell'area da includere nel cantiere;
3. Il comune in caso di violazione delle disposizioni del presente articolo può ordinare la sospensione dei lavori.

Articolo 61 Comunicazioni di avvio delle opere relative alla bonifica, comprese quelle per amianto, ordigni bellici etc.

1. Il Comune per quanto riguarda le opere di bonifica di cui all'oggetto dispone che si applichino le modalità procedurali e le disposizioni contenute nelle norme di riferimento in vigore all'atto dell'istanza.
2. Nel caso di rimozione dell'amianto si attiva la procedura indicata dalla D.G.R 40-5094 del 18.12.2012 e s.m.i

CAPO II NORME TECNICHE SULL'ESECUZIONE DEI LAVORI

Articolo 62 Principi generali dell'esecuzione dei lavori

1. Le opere edilizie devono essere eseguite in modo conforme *al progetto assentito o presentato e agli obblighi indicati nel titolo abilitativo o discendenti dalla normativa urbanistica-edilizia e altre normative aventi incidenza sull'attività edilizia vigente.*
2. Il direttore dei lavori, l'esecutore delle opere e gli altri eventuali soggetti che rivestono responsabilità operative devono adoperarsi, sotto la loro personale e solidale responsabilità, affinché opere ed interventi siano compiuti a regola d'arte e siano rispondenti alle prescrizioni delle leggi, dei regolamenti e delle direttive in vigore.
3. Per l'installazione e l'esercizio dei cantieri, devono essere rispettate le disposizioni del Codice della strada e del suo regolamento di attuazione e di esecuzione; le norme del presente regolamento si intendono integrate e, ove occorra, sostituite dalle disposizioni sopra indicate.
4. Nel cantiere debbono essere tenuti a disposizione *i titoli abilitativi* corredati degli elaborati progettuali nonché la comunicazione dell'inizio dei lavori.
5. I cantieri edili a lunga permanenza (oltre trenta giorni), debbono essere dotati di impianti di acqua potabile e di fognatura allacciati alle reti comunali; in caso di impossibilità dovuta a ragioni tecniche, si provvede con mezzi sostitutivi riconosciuti idonei dal responsabile del Servizio di Igiene Pubblica competente per territorio.
6. Le costruzioni provvisorie realizzate nei cantieri edili, destinate alla permanenza di persone, compresi i servizi igienici, debbono rispondere alle vigenti norme di legge.
7. E' fatto obbligo all'assuntore dei lavori di essere presente in cantiere o di assicurarsi l'intervento di persona idonea che lo rappresenti (responsabile di cantiere).
8. L'autorità comunale, in caso di violazione delle disposizioni del presente articolo, può ordinare la sospensione dei lavori.

Articolo 63 Punti fissi di linea e di livello

1. Prima di iniziare i lavori per interventi di nuova costruzione, l'avente titolo è tenuto a richiedere al comune, la ricognizione della linea di confine tra gli spazi pubblici e l'area privata interessata dall'intervento; l'istanza deve precisare il nominativo del direttore dei lavori;
2. Entro trenta giorni dal ricevimento *dell'istanza* di cui sopra, il personale dell'ufficio tecnico comunale - ovvero il personale messo a disposizione dall'avente titolo e dall'assuntore dei lavori sotto la direzione di un funzionario comunale - provvede:
 - a. ad assegnare sul terreno i capisaldi altimetrici e planimetrici cui deve essere riferita la posizione dell'opera da realizzare;
 - b. ad indicare i punti di immissione degli scarichi nella fognatura comunale ed i punti di presa dell'acquedotto e di tutti gli altri impianti relativi alle opere di urbanizzazione primaria;
3. Delle operazioni di cui al comma 2 deve essere redatto verbale, che viene sottoscritto dalle parti per presa d'atto: tutte le spese sono a carico del richiedente;
4. Decorso il termine di cui al comma 2 i lavori possono essere iniziati; in tal caso il direttore dei lavori redige autonomamente il verbale e ne invia copia al comune.

Articolo 64 Conduzione del cantiere e recinzioni provvisorie

1. Il titolare del permesso di costruire, prima di dar corso ad interventi su aree poste in fregio a spazi pubblici o aperti al pubblico, deve, previa denuncia all'Autorità comunale, recingere provvisoriamente l'area impegnata dai lavori o, comunque, adottare i più idonei accorgimenti tecnici intesi a garantire la sicurezza, anche in conformità alle prescrizioni impartite dal

Comune; la denuncia deve essere corredata del nulla-osta degli enti esercenti le condutture ed i cavi aerei e/o sotterranei interessati.

2. In ogni caso, devono essere adottate le misure atte a salvaguardare l'incolumità pubblica, ad assicurare il pubblico transito e ad evitare la formazione di ristagni d'acqua.
3. Le recinzioni provvisorie devono avere aspetto decoroso, essere alte almeno 2,00 m ed essere realizzate con materiale resistente; gli angoli sporgenti di tali recinzioni debbono essere dipinti per tutta la loro altezza a strisce bianche e rosse con vernice riflettente e muniti di segnalazione luminosa a luce rossa fissa, accesa dal tramonto al levar del sole; per recinzioni di lunghezza superiore a 10,00 m, che sporgano sui marciapiedi o sul sedime stradale, devono essere installate lungo il perimetro luci rosse fisse distanti tra loro non più di 10,00 m, integrate da eventuali piastrine rifrangenti, di colore rosso e di superficie minima di 50,00 cm², disposte "a bandiera" rispetto al flusso veicolare.
4. Le porte ricavate nelle recinzioni provvisorie non devono aprirsi verso l'esterno e devono rimanere chiuse quando i lavori non sono in corso; se la recinzione racchiude manufatti che interessano servizi pubblici, deve comunque essere consentito - salvo casi eccezionali - il libero accesso a tali manufatti, ed in ogni caso il pronto accesso degli addetti ai servizi interessati.
5. L'Amministrazione Comunale, previo consenso del concessionario, ha facoltà di servirsi delle recinzioni prospettanti su spazi pubblici per le pubbliche affissioni, senza che sia dovuto per tale uso alcun corrispettivo.
6. Per gli interventi edilizi che richiedono lavori di durata non superiore a 10 giorni, la delimitazione del cantiere può assumere una configurazione semplificata da definirsi, caso per caso, secondo le prescrizioni del Comune.
7. In caso di violazione delle norme di cui ai commi 1, 2, 3, 4, 5, 6, 8 del presente articolo si applica il disposto dell'ultimo comma del precedente articolo 62.

Articolo 65 Cartelli di cantiere

1. Nei cantieri edili deve essere affisso, in vista del pubblico, un cartello chiaramente leggibile di dimensioni non inferiori a 0,70 m x 1,00 m, con l'indicazione:
 - a. del tipo dell'opera in corso di realizzazione;
 - b. degli estremi del titolo abilitativo o della comunicazione di inizio dell'attività e del nome del titolare dello stesso;
 - c. della denominazione dell'impresa assuntrice dei lavori;
 - d. dei nominativi del progettista, del direttore dei lavori e del responsabile del cantiere.
2. Tale cartello è esente dal pagamento della tassa sulle pubbliche affissioni.
3. Il cartello può riportare altre indicazioni oltre a quelle contenute nel comma 1: ad esempio, i nominativi dei progettisti degli impianti tecnologici o dei professionisti incaricati per la redazione dell'APE ai sensi della D.G.R. 24-2360/2015.
4. Nei cantieri dove si eseguono lavori pubblici il riferimento normativo è la Circolare del Ministero LL.PP. 1 giugno 1990, n. 1729/UL.

Articolo 66 Criteri da osservare per scavi e demolizioni

1. La stabilità degli scavi, verificata in sede progettuale secondo quanto richiesto dalla normativa vigente, deve essere assicurata con mezzi idonei a contenere la spinta del terreno circostante e a garantire la sicurezza degli edifici e degli impianti posti nelle vicinanze.
2. Gli scavi non devono impedire od ostacolare l'ordinario uso degli spazi pubblici, ed in specie di quelli stradali; ove risulti peraltro necessaria l'occupazione di tali spazi, deve essere richiesta al riguardo autorizzazione al comune.
3. Nei cantieri ove si procede a demolizioni, restando salve le altre disposizioni del presente regolamento, si deve provvedere affinché i materiali di risulta vengano fatti scendere a mezzo di apposite trombe o di idonei recipienti atti ad evitare imbrattamenti e pericoli alle

persone e alle cose; se del caso, si deve effettuare la preventiva bagnatura dei materiali medesimi allo scopo di evitare l'eccessivo sollevamento di polveri.

4. Per i cantieri ove si procede a demolizioni mediante magli od altri macchinari a braccio meccanico, è data facoltà al comune di disporre, oltre alla bagnatura, ulteriori accorgimenti allo scopo di evitare polverosità ed inquinamento acustico.
5. Il materiale di risulta dalle demolizioni e dagli scavi, ove non diversamente utilizzato, deve essere trasportato e smaltito in una discarica autorizzata a norma di legge, nel rispetto delle disposizioni vigenti; è fatto obbligo al titolare del titolo abilitativo di conservare la relativa documentazione.
6. La rimozione di parti contenenti amianto è soggetta alle procedure individuate dalla legge che disciplina la materia.
7. Il comune in caso di violazione delle disposizioni del presente articolo può ordinare la sospensione dei lavori.

Articolo 67 Misure di cantiere e eventuali tolleranze

1. Non costituiscono variazioni essenziali al progetto approvato e quindi vengono tollerate ai sensi dell'art. 34 comma 2 - ter L.R. 19/1999 art. 6:
 - a) misure di altezza, distacchi, cubatura o superficie coperta che non eccedano per singola unità immobiliare il 2 per cento delle misure progettuali.
 - b) mutamento della destinazione d'uso degli immobili o di parti di unità immobiliari, superiori al 30 per cento della superficie utile lorda dell'unità stessa o superiori a 20 metri quadrati per unità immobiliare, qualora ciò comporti il passaggio da una ad altra categoria di cui all'articolo 8, comma 1, lettere a), b), c), d), e), f) della L.R. 19/1999;
 - c) aumento di entità superiore al 5 per cento di uno dei seguenti parametri: superficie coperta, superficie utile lorda, volumetria;
 - d) riduzione di entità superiore al 10 per cento di uno dei seguenti parametri: distanza da altri fabbricati, dai confini di proprietà, dalle strade;
 - e) modifica della localizzazione dell'edificio sull'area di pertinenza, quando la sovrapposizione della sagoma a terra dell'edificio in progetto e di quello realizzato, per effetto di rotazione o traslazione di questo, sia inferiore al 50 per cento;

Articolo 68 Sicurezza e controllo nei cantieri misure per la prevenzione dei rischi nelle fasi di realizzazione dell'opera

1. Per quanto attiene la conduzione del cantiere ed in particolare le misure di sicurezza e di controllo per la prevenzione dei rischi nella fase di realizzazione dell'opera sia pubblica che privata valgono le disposizioni normative di riferimento per la materia ovvero il D.Lgs 81/2008 e s.m.i.
Allegati alle pratiche di carattere edilizio dovranno essere depositati i seguenti documenti:
 - a) dichiarazione del committente ai sensi art.90 comma 9 lett a) di avere verificato l'idoneità tecnico-professionale delle imprese affidatarie, delle imprese esecutrici e dei lavoratori autonomi in relazione alle funzioni o ai lavori da affidare, con le modalità di cui all'allegato XVII.
 - b) dichiarazione se sia o meno necessaria la notifica preliminare e se lo è con l'inizio lavori copia della notifica e della sua trasmissione agli enti competenti
 - c) dati delle imprese esecutrici che consentano la verifica da parte della P.A del DURC

Articolo 69 Ulteriori disposizioni per la salvaguardia dei ritrovamenti archeologici e per gli interventi di bonifica e di ritrovamenti di ordigni bellici

1. I ritrovamenti di presumibile interesse archeologico, storico o artistico devono essere posti a disposizione degli enti competenti, mediante immediata comunicazione all'autorità comunale del reperimento; l'autorità comunale richiede l'intervento degli enti predetti, senza dilazione; i lavori, per la parte interessata dai ritrovamenti, devono essere sospesi in modo da lasciare intatte le cose ritrovate, fermo restando l'obbligo di osservare le prescrizioni delle leggi speciali vigenti in materia.

2. Nel caso di rinvenimento di resti umani, chi ne faccia la scoperta deve, ai sensi delle vigenti leggi, informare immediatamente l'autorità comunale, la quale ne dà subito comunicazione all'autorità giudiziaria e a quella di pubblica sicurezza e dispone i necessari accertamenti per il rilascio del nulla osta per la sepoltura.
3. Il comune in caso di violazione delle disposizioni del presente articolo può ordinare la sospensione dei lavori.

Articolo 70 Ripristino del suolo pubblico e degli impianti pubblici a fine lavori

1. Ultimati i lavori, il costruttore e il titolare del *titolo abilitativo* sono tenuti a garantire l'integrale ripristino, a regola d'arte, delle aree e degli impianti ed attrezzature pubbliche; la riconsegna, a ripristino effettuato, avviene in contraddittorio fra le parti, con la redazione di apposito verbale.
2. In caso di inottemperanza, il ripristino è eseguito dal Comune a spese del costruttore e, in solido con questi, del titolare del *titolo abilitativo*; tali spese dovranno essere rimborsate entro quindici giorni dalla richiesta; in difetto, salve restando eventuali disposizioni speciali di legge, esse sono rimosse coattivamente con la procedura di cui al R.D. 14 aprile 1910, n. 639.

Articolo 71 Ricostruzione di edifici crollati in tutto o in parte in seguito ad eventi accidentali.

1. E' ammessa su tutto il territorio comunale la ricostruzione di edifici crollati in tutto o in parte in seguito ad eventi accidentali.
2. La ricostruzione laddove non sia più possibile identificare la consistenza dell'edificio verrà determinata o da Pratiche Edilizie nell'archivio della P.A. o attraverso schede catastali con ausilio della documentazione fotografica storica dell'edificio
3. L'intervento sarà assogettata alla richiesta di Permesso di Costruire ed alle conseguenti procedure di legge.

TITOLO III DISPOSIZIONI PER LA QUALITÀ URBANA, PRESCRIZIONI COSTRUTTIVE, FUNZIONALI

CAPO I Disciplina dell'oggetto edilizio

Articolo 72 Caratteristiche costruttive e funzionali, degli edifici

1. Chiunque diriga ed esegua lavori di realizzazione di manufatti edilizi, di costruzione di nuovi fabbricati, di ristrutturazione, restauro e manutenzione di fabbricati esistenti, di installazione o modifica di impianti tecnologici a servizio dei fabbricati, di installazione o modifica di impianti destinati ad attività produttive all'interno dei fabbricati od in aree ad essi pertinenti, deve provvedere, sotto personale responsabilità, che le opere siano compiute a regola d'arte e rispondano alle norme di sicurezza e di igiene prescritte dalle leggi, dai regolamenti e dalle direttive in vigore.
2. Le norme di settore alle quali debbono conformarsi i requisiti tecnici e prestazionali degli interventi edilizi sono riferite alle sotto riportate esigenze di:
 - a) resistenza meccanica e stabilità;
 - b) sicurezza in caso di incendio;
 - c) tutela dell'igiene, della salute e dell'ambiente;
 - d) sicurezza nell'impiego;
 - e) protezione contro il rumore;
 - f) risparmio energetico e ritenzione del calore;
 - g) facilità di accesso, fruibilità e disponibilità di spazi ed attrezzature.
3. Se per il soddisfacimento dei requisiti, le vigenti norme impongono di procedere a deposito di atti, approvazione di progetti, collaudi, controlli finali o altro, presso istituzioni pubbliche diverse dal Comune, il professionista incaricato ai fini della conformità ai suddetti requisiti deve comunicare all'Autorità comunale gli estremi dei relativi atti e la denominazione dell'ufficio pubblico competente.
4. Nel caso di approvazione condizionata, soggetta a prescrizione, il professionista incaricato ai fini della conformità al requisito deve produrre copia del documento rilasciato dal pubblico ufficio competente, riportante per esteso le condizioni imposte; il Comune, in sede di controllo, ha facoltà di richiedere copia completa della pratica presentata presso l'ufficio suddetto.

Articolo 73 Requisiti prestazionali degli edifici, riferiti alla compatibilità ambientale, all'efficienza energetica e al confort abitativo, finalizzati al contenimento dei consumi energetici e idrici, all'utilizzo di fonti rinnovabili e di materiali ecocompatibili, alla riduzione delle emissioni inquinanti o clima alteranti, alla riduzione dei rifiuti e del consumo di suolo

1. Se il terreno da edificare è umido e/o soggetto alle infiltrazioni di acque sotterranee o superficiali, deve essere operato un sufficiente drenaggio e debbono essere adottati gli accorgimenti atti ad impedire che l'umidità si trasmetta dalle fondazioni alle murature e/o alle strutture sovrastanti.
2. In ogni caso devono essere adottate soluzioni costruttive tali da impedire la risalita dell'acqua per capillarità e le parti murarie dei locali sotterranei o seminterrati devono essere protette mediante la posa di manti impermeabili o la realizzazione di intercapedini.
3. I pavimenti non devono appoggiare direttamente sul terreno e l'edificio deve essere isolato dal suolo mediante vespaio di altezza non inferiore a 0,30 m, ventilato tramite condotti sfocianti in bocchette di aereazione.
4. Il pavimento del piano terreno non deve essere, di norma, situato ad una quota inferiore rispetto al piano dell'area esterna alla soglia di accesso.
5. Possono essere ammesse, su conforme parere del Responsabile del Servizio di Igiene Pubblica competente in materia ovvero su asseverazione del progettista, soluzioni tecniche diverse da quelle disciplinate nei commi 3 e 4 del presente articolo, atte a conseguire i

medesimi risultati circa la protezione dall'umidità e dalle infiltrazioni di acqua, soprattutto nel caso di interventi sul patrimonio edilizio esistente.

6. Il solaio dei locali, abitabili e non, deve sempre essere posto ad un livello superiore a quello della falda freatica o a quello di massima piena del sistema fognario di scarico.

Articolo 74 Requisiti e parametri prestazionali integrativi degli edifici soggetti a flessibilità progettuale

1. L'Autorità comunale valuterà la casistica di cui all'oggetto qualora se ne presentasse la necessità, facendo riferimento alle disposizioni normative di riferimento ed eventualmente con gli atti amministrativi degli organi competenti.

Articolo 75 Incentivi (riduzione degli oneri di urbanizzazione, premi di edificabilità, deroghe ai parametri urbanistico-edilizi, fiscalità comunale) finalizzati all'innalzamento della sostenibilità energetico ambientale degli edifici, della qualità e della sicurezza edilizia, rispetto ai parametri cogenti.

1. L'Autorità comunale, previa autorizzazione del Consiglio Comunale e nulla osta della Giunta Regionale, può derogare alle disposizioni del presente Regolamento e delle Norme di Attuazione dello strumento urbanistico generale vigente - limitatamente ai casi di edifici ed impianti pubblici o di pubblico interesse - applicando le disposizioni, le procedure ed i criteri fissati dalle leggi e dalle direttive vigenti.

Articolo 76 Prescrizioni costruttive per l'adozione di misure di prevenzione del rischio gas radon.

1. Il Comune per quanto riguarda le misure di prevenzione del rischio gas radon di cui all'oggetto dispone che si applichino le modalità procedurali e le disposizioni contenute nelle norme di riferimento in vigore all'atto dell'istanza.

Articolo 77 Specificazioni sui requisiti e sulle dotazioni igienico sanitarie dei servizi e dei locali ad uso abitativo e commerciale

1. Ai fini del presente articolo è definita altezza interna di un locale ad uso abitativo e commerciale sulla perpendicolare ad entrambe le superfici; nel caso di solai nervati, l'altezza interna è misurata "sottotrave".
2. Nel caso in cui il soffitto non presenti andamento orizzontale o il locale sia articolato in parti a differenti sezioni verticali, la misura dell'altezza interna si ottiene, convenzionalmente, dividendo il volume del locale per l'area netta del pavimento ricavata escludendo le soglie di passaggio da un vano all'altro e gli sguinci di porte e finestre, fino ad una profondità massima di 0,50 m.
3. La misura minima dell'altezza interna dei locali adibiti ad abitazione e dei vani accessori è fissata dalle vigenti leggi statali e, per quanto in esse specificamente disposto, dai regolamenti edilizi comunali.
4. Sono quindi consentite misure minime dell'altezza interna inferiori a quelle prescritte dalle leggi statali:
 - a. per le nuove costruzioni, nei casi di:
 1. ricostruzione di edificio di valore storico e/o artistico e/o ambientale, che deve necessariamente mantenere le caratteristiche originarie;
 2. inserimento di nuovo edificio a completamento di costruzioni di valore storico e/o artistico e/o ambientale, disposte a cortina, per cui è richiesto l'allineamento con gli orizzontamenti contigui e preesistenti;
 5. ampliamento di edificio di valore storico e/o artistico e/o ambientale, per cui è richiesto l'allineamento con gli orizzontamenti preesistenti;
 - b. per le costruzioni esistenti, nei casi di:
 1. interventi edilizi volti al recupero di costruzioni in cui è in atto una funzione abitativa;

2. interventi edilizi volti al recupero di costruzioni in cui non è in atto una funzione abitativa, ma di valore storico e/o artistico e/o ambientale, per cui sia necessario il mantenimento delle caratteristiche originarie.
6. Ferme restando le prescrizioni di cui ai commi 2 e 3, nei locali di nuova costruzione destinati ad uso abitativo non è consentita, in alcun punto, una altezza tra pavimento e soffitto inferiore a 1,80 m.
 7. In tutti i casi menzionati al comma precedente, il rilascio del certificato di abitabilità è comunque subordinato al rispetto degli altri requisiti igienico sanitari prescritti dalle leggi vigenti o all'adozione di misure compensative indicate nel progetto, anche offerte dalle attuali tecnologie, giudicate idonee dal responsabile del servizio sanitario competente.
 8. La superficie netta del soppalco, anche se distribuita su più livelli, non può superare 2/3 della superficie netta del vano in cui esso è ricavato .
 9. La realizzazione del soppalco è consentita ;nel rispetto dei requisiti di illuminazione e ventilazione prescritti dalle leggi vigenti e, in caso di destinazione ad uso lavorativo, anche di tutte le specifiche norme che regolano l'attività esercitata ed è soggetta alle ordinarie procedure autorizzative .
 10. E' comunque richiesto il rispetto delle seguenti prescrizioni:
 - a. la parte superiore del soppalco deve essere munita di balaustra di altezza non inferiore a 1,00 m;
 - b. l'altezza tra il pavimento finito del soppalco ed il punto più basso del soffitto finito deve risultare non inferiore a 2,00 m;
 - c. l'altezza tra il pavimento del locale e il punto più basso dell'intradosso della struttura del soppalco deve risultare non inferiore a 2,20 m.
 11. Il soppalco non è conteggiato nel numero dei piani (Np): come tale non ha effetto ai fini del computo del volume (V) che va determinato come prescrive il PRG, anche se la superficie del suo piano di calpestio costituisce incremento della superficie utile lorda (Sul) ai fini della determinazione del costo di costruzione .
 12. Si considerano locali sottotetto agibili o aventi i requisiti tecnico funzionali per essere considerati tali quanto presentano una delle seguenti caratteristiche:
 - Accesso diretto con scale;
 - Inclinazione del solaio o del tetto di copertura superiore a 30 gradi;
 - Altezza massima interna da pavimento all'intradosso del colmo superiore a mt 2,00 e a mt 0,40 tra il pavimento e l'imposta del tetto;
 - Presenza di aperture ad esclusione dei "passi d'uomo" nella misura massima di n. 2 con le dimensioni massime di mt. 0,70 x 1 e le botole interne

Articolo 78 Dispositivi di aggancio orizzontali flessibili sui tetti (c.d. "linee vita")

1. Al fine di garantire la sicurezza e l'incolumità di chi accede alla copertura in fase di manutenzione ordinaria e straordinaria del manufatto in tempi successivi alla ultimazione dello stesso, compresa l'attività di ispezione, in particolare con riferimento alla prevenzione delle cadute dall'alto, è fatto obbligo di prevedere specifiche misure di sicurezza per l'accesso, il transito e l'esecuzione dei lavori in copertura, ai sensi del comma 2, per gli interventi di cui al comma 4. Sono fatti salvi tutti gli obblighi previsti dalla normativa vigente in materia di sicurezza e di tutela e valorizzazione del paesaggio.
2. Per specifiche misure di sicurezza si intendono la predisposizione di:
 - a) idoneo accesso agevole e sicuro alle coperture, prioritariamente da uno spazio interno comune, salvo motivata ragione tecnica;
 - b) dispositivi di protezione collettivi permanenti o di sistemi di ancoraggio permanenti, da realizzare contestualmente o in alternativa a seconda della soluzione progettuale prescelta.
3. Per interventi in copertura si intendono quelli che interessano tetti a falda inclinata o piani, sia pubblici che privati, con altezza della linea di gronda superiore a 3 metri rispetto ad un suolo naturale o artificiale sottostante.

4. Le misure di sicurezza di cui al comma 2 devono essere predisposte per gli interventi di nuova costruzione che prevedono la tipologia di copertura di cui al comma 3, nonché per gli interventi di manutenzione straordinaria, restauro e risanamento conservativo e ristrutturazione edilizia ai sensi dell'articolo 3 del d.p.r. 380/2001, che interessano la tipologia di copertura di cui al comma 3 mediante interventi strutturali.
5. La previsione delle misure di sicurezza di cui al comma 2 per le opere pubbliche è dimostrata dal progetto approvato e l'installazione e il rispetto dei requisiti di sicurezza sono attestati dal direttore dei lavori con la comunicazione di ultimazione lavori.
6. La previsione delle misure di sicurezza di cui al comma 2 per le opere private è dimostrata dal progetto allegato al titolo abilitativo e l'installazione e il rispetto dei requisiti di sicurezza sono attestati dal direttore dei lavori con la comunicazione di ultimazione lavori.
7. Le modalità esecutive e procedurali devono rispettare il Regolamento Regionale 6/R/2016

Articolo 79 Prescrizioni per le sale da gioco l'installazione di apparecchiature del gioco d'azzardo lecito e la raccolta della scommessa.

1. Il Comune per quanto riguarda le prescrizioni per le sale da gioco e/p l'installazione d apparecchiature del gioco d'azzardo lecito di cui all'oggetto dispone che si applichino le modalità procedurali e le disposizioni contenute nelle norme di riferimento in vigore all'atto dell'istanza.

CAPO II DISCIPLINA DEGLI SPAZI APERTI, PUBBLICI O DI USO PUBBLICO

Articolo 80 Strade

1. La costruzione di strade private è soggetta alle ordinarie procedure autorizzative e di controllo previste dall'ordinamento vigente.
2. Gli enti o i soggetti proprietari delle strade debbono provvedere:
 - a) alla pavimentazione, se l'Amministrazione Comunale la ritiene necessaria;
 - b) alla manutenzione e pulizia;
 - c) all'apposizione e manutenzione della segnaletica prescritta;
 - d) all'efficienza del sedime e del manto stradale;
 - e) alla realizzazione e manutenzione delle opere di raccolta e scarico delle acque meteoriche, fino alla loro immissione nei collettori comunali;
 - f) all'illuminazione, nei casi di cui al comma 7.
3. Le strade private a servizio di residenze con più unità abitative devono avere larghezza minima di 6,00 m, compreso l'eventuale marciapiede, raggio di curvatura, misurato nella mezzeria della carreggiata, non inferiore a 7,50 m. e, se cieche, devono terminare in uno spazio di manovra tale da consentire l'agevole inversione di marcia degli autoveicoli.
4. Le strade private a servizio di residenze con una sola unità abitativa devono avere larghezza minima di 3,50 m e raggio di curvatura, misurato nella mezzeria della carreggiata, non inferiore a 6,75 m.
5. Le strade private a servizio di insediamenti produttivi, (anche destinati alla trasformazione di prodotti agricoli) e commerciali devono avere larghezza minima di 4,00 m nel caso di un unico senso di marcia, e di 7,00 m nel caso di doppio senso di marcia, raggio di curvatura, misurato nella mezzeria della carreggiata, non inferiore a 10,00 m e, se cieche, devono terminare in uno spazio di manovra tale da consentire l'agevole inversione di marcia degli autoveicoli e dei veicoli da trasporto.
6. Le prescrizioni di cui ai commi 3, 4, 5 si applicano alle nuove costruzioni: nel caso di interventi di ristrutturazione o recupero o riordino, possono essere richiesti adeguamenti, anche parziali, alle norme regolamentari, compatibili con la reale fattibilità.
7. Le strade private di lunghezza superiore a 25,00 m, poste all'interno del centro abitato, debbono essere dotate di impianto di illuminazione in grado di fornire un illuminamento medio sul piano stradale.
8. Ove occorra, le strade private sono aperte al transito dei veicoli di soccorso e di pubblica sicurezza.

Articolo 81 Portici

1. I nuovi portici, destinati a pubblico passaggio devono avere dimensioni non inferiori a 2,00 m di larghezza e 3,00 m di altezza misurata all'intradosso del solaio di copertura; in caso di coperture a volta, il Comune si riserva di fissare misure diverse.
2. Se lo spazio porticato si estende su strade pubbliche aperte al traffico veicolare, l'altezza della luce libera non deve essere inferiore a 2,00 m.
3. Nel caso in cui le aree porticate o a "pilotis" non siano soggette a servitù di uso pubblico, ne è ammessa la delimitazione con cancellate, grigliati od altri tamponamenti semiaperti.
4. Per le aree porticate o a "pilotis" aperte a pubblico passaggio, l'Autorità comunale, sentita la Commissione Edilizia, in sede di rilascio degli atti di assenso edilizio può prescrivere l'impiego di specifici materiali e coloriture per le pavimentazioni, le zoccolature, i rivestimenti, le tinteggiature.

Articolo 82 Piste ciclabili

1. Il comune favorisce la realizzazione di itinerari ciclabili.

2. In caso di nuova edificazione e di ristrutturazione edilizia ed urbanistica ed in tutti i luoghi previsti dall'articolo 7 della l.r. 33/1990 sono previsti parcheggi per le biciclette.

Articolo 83 Aree per parcheggio

1. Il Comune per quanto riguarda le aree a parcheggio cui all'oggetto dispone che si applichino le modalità procedurali e le disposizioni contenute nelle norme di riferimento in vigore all'atto dell'istanza.

Articolo 84 Piazze e aree pedonalizzate

1. Il Comune per quanto riguarda le piazze ed aree pedonalizzate cui all'oggetto dispone che si applichino le modalità procedurali e le disposizioni contenute nelle norme di riferimento in vigore all'atto dell'istanza.

Articolo 85 Passaggi pedonali e marciapiedi

1. Nel centro abitato, tutte le vie di nuova formazione e, per quanto possibile, quelle esistenti devono essere munite di marciapiede o comunque di passaggio pedonale pubblico, realizzati in conformità alle norme di legge sull'eliminazione delle barriere architettoniche.
2. L'esecuzione dei marciapiedi, sia a raso che rialzati, se effettuata dai proprietari delle unità immobiliari che li fronteggiano, deve essere realizzata con modalità, materiali, livellette ed allineamenti indicati di volta in volta dal comune.
3. I marciapiedi ed i passaggi pedonali di cui al primo comma, ancorchè realizzati su area privata, sono gravati di servitù di pubblico passaggio.
4. I marciapiedi di nuova costruzione devono essere realizzati con larghezza minima di 1,50 m, dislivello non superiore a 0,15 m e pendenza massima non superiore all'8%.
5. Eventuali dislivelli per interruzioni localizzate, dovuti a raccordi con il livello stradale o ad intersezioni con passi carrabili, devono essere superati con rampe di pendenza non superiore al 12%.
6. Qualora, per situazioni ambientali o dipendenti dal traffico veicolare, possano risultare situazioni di pericolo, il *comune* dispone che i marciapiedi ed i passaggi pedonali siano protetti con barriere metalliche idonee allo scopo.
7. E' consentita l'apposizione di messaggi pubblicitari sulle transenne parapetonali di cui al comma precedente, in conformità alle disposizioni del "Codice della Strada" e del suo regolamento di esecuzione e di attuazione.

Articolo 86 Passi carrai e uscite per autorimesse

1. L'accesso dei veicoli alle aree di pertinenza delle costruzioni è consentito tramite passi carrabili, la cui realizzazione deve essere autorizzata dall'Ente proprietario delle strade o degli spazi da cui si accede, nel rispetto delle disposizioni dettate dal "Codice della Strada" e dal suo regolamento di esecuzione e di attuazione.
2. Ove la costruzione fronteggi più spazi pubblici, l'accesso è consentito da quello a minor traffico.
3. L'accesso ad uno spazio privato tramite più passi carrabili può essere concesso quando sia giustificato da esigenze di viabilità interna ed esterna.
4. Nelle nuove costruzioni la larghezza del passo carrabile orizzontale non deve essere inferiore a ml. 2.50 e superiore a 4,50.
5. Nelle nuove costruzioni, la distanza minima tra i cancelli di accesso agli spazi di pertinenza e la carreggiata o tra quest'ultima e le livellette inclinate delle rampe di collegamento a spazi interrati o comunque situati a livello inferiore a quello di accesso, deve essere non inferiore a 4,50 m.

6. L'uscita dai passi carrabili verso il suolo pubblico deve essere sempre realizzata adottando tutti gli accorgimenti funzionali ad una buona visibilità, eventualmente anche con l'ausilio di specchi o telecamere opportunamente disposti a cura dei proprietari delle costruzioni.
7. Gli accessi carrabili esistenti che non rispondono ai requisiti di cui ai commi 4 e 5 sono mantenuti nella situazione di fatto; nel caso di interventi di trasformazione dei fabbricati, che implicano il rifacimento dei prospetti e/o delle recinzioni nei quali si aprono i passi carrabili, possono essere richiesti adeguamenti, anche parziali, alle norme regolamentari, compatibilmente con la reale fattibilità e commisurando il sacrificio che ne deriva al vantaggio ricavato in termini di sicurezza per la circolazione.
8. Sono fatte salve le possibilità di deroga di cui al comma 4 dell'art. 46 del D.P.R. 16 dicembre 1992, n. 495, così come modificato dall'art. 36, punto c, del D.P.R. 16 settembre 1996, n. 610.

Articolo 87 Chioschi/dehor su suolo pubblico

1. L'installazione di chioschi, edicole od altre strutture similari, anche a carattere provvisorio, è autorizzata dal Comune, in conformità alle norme dettate dal "Codice della Strada" e dal suo regolamento di esecuzione e di attuazione.
2. Le definizioni, le caratteristiche e le modalità di installazione di mezzi pubblicitari quali insegne, sorgenti luminose, cartelli (esclusi quelli di cantiere), manifesti, striscioni, locandine, stendardi, segni reclamistici, impianti di pubblicità o propaganda, sono normate dal "Codice della Strada" e dal suo regolamento di esecuzione e di attuazione; per quanto di competenza comunale valgono le disposizioni del presente articolo.
3. L'installazione di chioschi e mezzi pubblicitari non deve essere fonte di molestia o di nocimento per l'ambiente circostante: in particolare le insegne luminose e la cartellonistica motorizzata non devono provocare alcun disturbo ai locali adiacenti e prospicienti.
4. Il rilascio dei provvedimenti comunali autorizzativi alla installazione è subordinato alla presentazione di domanda corredata di estratti planimetrici dello strumento urbanistico e di disegni di progetto in scala non inferiore a 1:20.
5. Il rilascio dei provvedimenti autorizzativi per aree o edifici soggetti a specifici vincoli, è subordinato all'acquisizione del parere favorevole dell'organo di tutela del vincolo medesimo per la fattispecie richiesta.
6. I provvedimenti di cui al comma 4 sono temporanei e rinnovabili; possono essere revocati in qualsiasi momento se lo richiedono ragioni di interesse pubblico.
7. Nel caso in cui sia concessa l'occupazione di suolo pubblico per l'installazione di chioschi o mezzi pubblicitari, valgono le disposizioni di cui all'art. 88 commi 4, 5, 6, 7.
8. L'Autorità comunale, sentita la Commissione Edilizia, ha facoltà di definire spazi idonei per la posa, l'installazione e l'affissione di mezzi pubblicitari all'interno del centro abitato fissandone, di volta in volta, la distanza dal limite delle carreggiate stradali, nel rispetto della legge vigente.

Articolo 88 Decoro degli spazi pubblici e servitù pubbliche di passaggio sui fronti delle costruzioni e per chioschi/gazebo/dehors posizionati su suolo pubblico e privato

1. Le strade, le piazze, i suoli pubblici o assoggettati ad uso pubblico, all'interno del centro abitato, devono essere provvisti di pavimentazione idonea allo scolo delle acque meteoriche e di mezzi per lo smaltimento delle stesse, sistemati nel sottosuolo.
2. E' vietata la formazione di nuovi frontespizi ciechi (se non preordinati alla successiva costruzione in aderenza) visibili da spazi pubblici o assoggettati all'uso pubblico; in caso di preesistenza degli stessi sul confine di proprietà, il comune può imporre l'edificazione in aderenza, ove questa sia tra le soluzioni previste dalle N.T.A. dello S.U. vigente, ovvero ingiungere al proprietario del frontespizio di sistemarlo in modo conveniente.

3. Chiunque intenda occupare porzioni di suolo pubblico per attività temporanee, per eseguire lavori o per depositarvi materiali deve chiedere al Comune la specifica concessione, indicando l'uso, la superficie che intende occupare e le opere che intende eseguire; l'occupazione delle sedi stradali è comunque regolata dalle leggi vigenti.
4. Salve restando le disposizioni di carattere tributario, il rilascio della concessione può essere subordinato alla corresponsione di un canone per l'uso, da disciplinare con apposito regolamento ed al versamento di un deposito cauzionale per la rimessa in pristino del suolo.
5. La concessione contiene le prescrizioni da seguire per l'occupazione e indica il termine finale della medesima.
6. Scaduto il termine di cui al precedente comma, senza che ne sia stato disposto il rinnovo, il titolare della concessione ha l'obbligo di sgomberare il suolo occupato ripristinando le condizioni ambientali preesistenti.
7. In caso di inottemperanza, il ripristino è eseguito dall'Amministrazione a spese del concessionario; tali spese devono essere rimborsate entro quindici giorni dalla richiesta; in difetto, salve restando eventuali disposizioni speciali di legge, esse sono riscosse coattivamente con la procedura di cui al R.D. 14 aprile 1910, n. 639.
8. I passi carrabili sono consentiti, in conformità alle norme di legge e con l'osservanza degli obblighi fissati nel *presente Capo all'articolo 86*, semprechè non costituiscano pericolo per la circolazione.
9. Il comune ha facoltà di applicare o fare applicare e mantenere sui fronti delle costruzioni, previo avviso alla proprietà, apparecchi indicatori, tabelle e altri oggetti di pubblica utilità quali:
 - a. targhe della toponomastica urbana e numeri civici;
 - b. piastrine e tabelle per indicazioni planimetriche ed altimetriche, di tracciamento, idranti e simili;
 - c. apparecchi e tabelle di segnalazione stradale;
 - d. cartelli indicatori relativi al transito, alla viabilità, ai pubblici servizi;
 - e. sostegni per gli impianti dei pubblici servizi con targhe ed apparecchi relativi;
 - f. orologi ed avvisatori stradali di data, temperatura, condizioni del traffico, ecc.;
 - g. lapidi commemorative;
 - h. ogni altro apparecchio od impianto che si renda necessario a fini di pubblica utilità.
10. Gli indicatori e gli apparecchi di cui al comma precedente possono essere applicati sul fronte di costruzioni soggette a specifici vincoli, soltanto se non esistono ragionevoli alternative e, comunque, previo parere dell'organo di tutela.
11. La manutenzione degli oggetti, elencati al comma 9, nonché delle parti di facciata da essi direttamente interessate, è a carico degli enti o dei privati installatori.
12. L'installazione deve essere effettuata producendo il minor danno e disagio alla proprietà privata, compatibilmente con il soddisfacimento dell'esigenza pubblica per cui è effettuata.
13. I proprietari, i possessori e i detentori degli immobili hanno l'obbligo di non rimuovere gli oggetti di cui al comma 9, di non sottrarli alla pubblica vista, di ripristinarli a loro cura e spese, quando siano stati distrutti o danneggiati per fatti a loro imputabili.
14. Gli interventi edilizi sugli edifici ove sono installati gli oggetti di cui al comma 9, debbono essere effettuati garantendo le opere necessarie per il mantenimento del servizio pubblico; tali oggetti dovranno essere rimessi debitamente in posizione qualora, per l'esecuzione dei lavori, sia stato indispensabile rimuoverli.

Articolo 89 Recinzioni

1. I muri di recinzione, le recinzioni ad inferriate o a rete e i cancelli esposti in tutto in parte alla pubblica vista, debbono rispettare le norme generali di decoro dettate per le costruzioni di cui al successivo Capo V articolo 105.
2. Le recinzioni non devono ostacolare la visibilità o pregiudicare la sicurezza della circolazione; l'Autorità comunale, in sede di rilascio degli atti di assenso edilizio, può dettare condizioni particolari per conseguire tali finalità e per il migliore inserimento ambientale.

3. Le recinzioni di nuova costruzione tra le proprietà o verso spazi pubblici possono essere realizzate:
 - a) con muro pieno per un'altezza massima pari a mt 2,00, per una lunghezza massima di mt 6,00;
 - b) con muretto o cordolo di altezza massima di 0.60 m sovrastato da reti, cancellate o siepi per un'altezza massima complessiva di 2.50 m;
 - c) con siepi mantenute ad una altezza massima di 2.5 m;
 - d) con pali infissi al suolo e rete di protezione di altezza non superiore a 2.5m;
4. Recinzioni e zoccolature di altezza diversa possono altresì essere ammesse per conseguire l'allineamento con quelle contigue, al fine di mantenere l'unità compositiva.
5. La realizzazione dei muri, dei muretti e dei cordoli verso gli spazi pubblici è obbligatoriamente in pietra del luogo oppure con rivestimento in pietra della zona antichizzato, con giunto simile alla posa a secco;
6. I materiali consentiti per la realizzazione delle cancellate sono: ferro esclusa la finitura zincata e legno.
7. Sopra i muri di sostegno è ammessa la realizzazione di recinzioni dei tipi a), b) e c) di cui al comma 3, con altezza calcolata dalla linea di spiccato dei muri medesimi.
8. Le porzioni di terreno dismesso o assestato ad uso pubblico tra la recinzione e il limite stradale devono essere asfaltati e mantenuti a cura e spese del proprietario.
9. I cancelli pedonali e carrabili inseriti nelle recinzioni devono presentare altezza non superiore a 3 m ed aprirsi all'interno della proprietà (verso l'interno delle costruzioni od anche verso l'esterno se convenientemente arretrati in modo da non interferire con le sedi dei marciapiedi o delle strade); i cancelli posti a chiusura dei passi carrabili si conformano alle larghezze per essi stabilite all'art. 47, comma 4, e rispettano la disposizione di cui all'art. 47, comma 5.
10. Eventuali apparecchiature videocitofoniche e di apertura elettrica o telecomandata e motorizzata dei cancelli devono essere opportunamente protette ed inserite armonicamente nel contesto della struttura; per i cancelli a movimento motorizzato protetto da fotocellule devono essere adottati i dispositivi di segnalazione atti a garantire la sicurezza degli utenti.
11. La realizzazione di recinzioni al di fuori del centro abitato è soggetta alle disposizioni di legge che regolano l'ampiezza delle fasce di rispetto dei nastri stradali.

Articolo 90 Numerazione civica

1. Il comune assegna i numeri civici ed eventuali subalterni degli stessi che devono essere apposti, a spese dei proprietari dei fabbricati, in corrispondenza degli accessi da aree pubbliche o degli accessi con le stesse funzionalmente collegati e dalle stesse direttamente raggiungibili.
2. Il numero civico deve essere collocato a fianco dell'accesso - a destra e ad una altezza variabile da 1,80 m a 3,00 m - e deve essere mantenuto perfettamente visibile e leggibile a cura del possessore dell'immobile.
3. Le eventuali variazioni della numerazione civica, sono notificate al proprietario dell'immobile interessato e sono attuate a spese dello stesso.
4. E' ammessa, a cura e spese della proprietà, l'apposizione di indicatori realizzati in altro materiale, con numeri in rilievo e/o provvisti di dispositivo di illuminazione notturna.
5. In caso di demolizione di un fabbricato senza ricostruzioni o di eliminazione di porte esterne di accesso, il proprietario deve riconsegnare al comune i numeri civici, affinché siano soppressi.

CAPO III TUTELA DEGLI SPAZI VERDI E DELL'AMBIENTE

Articolo 91 Aree Verdi

1. La conservazione, la valorizzazione e la diffusione della vegetazione in genere, sia sulla proprietà pubblica sia su quella privata, sono riconosciute quali fattori di qualificazione ambientale.
2. La vegetazione può oltrepassare il limite fra la proprietà ed il sedime stradale solo quando l'aggetto dei rami sia a quota superiore a 4,00 m rispetto al medesimo.
3. E' fatto obbligo ai proprietari di alberi, o di altra vegetazione adiacente alla via pubblica, di effettuare i tagli necessari affinché non sia intralciata la viabilità veicolare e pedonale, o compromessa la leggibilità della segnaletica, la visione di eventuali specchi riflettenti e la visibilità della carreggiata.
4. Qualora, per qualsiasi causa, cadano sul piano stradale alberi, arbusti o ramaglie afferenti a terreni privati il proprietario di essi è tenuto a rimuoverli nel più breve tempo possibile a sue spese, ferma restando la responsabilità degli eventuali danni arrecati.
5. Il *comune*, può imporre, con ordinanza, il taglio di alberi ed arbusti che costituiscano potenziali situazioni di pericolo per l'integrità delle reti impiantistiche o che rappresentino insuperabile ostacolo per la loro realizzazione.

Articolo 92 Parchi urbani

1. Non sono presenti Parchi Urbani, il Comune riconosce quali fattori di qualificazione ambientale la conservazione, la valorizzazione e la diffusione della vegetazione in genere, sia sulla proprietà pubblica sia su quella privata.

Articolo 93 Orti urbani

1. Viste la conformazione e le specificità ambientale del Comune non sono previsti orti urbani che necessitino di una regolamentazione.

Articolo 94 Parchi e percorsi in territorio rurale

1. Vista la conformazione e le specificità ambientale del Comune non sono previsti parchi e percorsi in territorio rurale che necessitino di una regolamentazione.

Articolo 95 Sentieri e rifugi alpini

1. Vista la conformazione e le specificità ambientale del Comune non sono previsti sentieri e rifugi alpini che necessitino di una regolamentazione.

Articolo 96 Tutela del suolo e del sottosuolo

1. Non sono previste soglie di permeabilità minima , eventuali situazioni di progetti particolari che dovessero prevedere un indice di copertura significativo in base al lotto, o realizzazione di parcheggi di dimensioni ragguardevoli andranno valutati dalla CIE che potrà indicare soluzioni atte a mitigare gli interventi.
2. Il comune nell'ambito della propria autonomia organizzativa può prevedere il ricondizionamento e la chiusura dei pozzi non conformi all'articolo 2, comma 6 della l.r. 22/1996, secondo quanto specificato con le "Linee guida per la chiusura e il ricondizionamento dei pozzi" ai sensi del regolamento regionale 29 luglio 2003, n. 10/R - Allegato E (Adempimento connessi alla cessazione del prelievo), approvate con D.D. n. 539 del 3 dicembre 2015.
3. Il comune autorizza l'installazione delle sonde geotermiche secondo quanto specificato con le "Linee guida regionali per l'installazione e la gestione delle sonde geotermiche", approvate con D.D. n. 66 del 3 marzo 2016.

CAPO IV INFRASTRUTTURE E RETI TECNOLOGICHE

Articolo 97 Approvvigionamento idrico

1. Il Comune per quanto riguarda le opere di approvvigionamento idrico di cui all'oggetto dispone che si applichino le modalità procedurali e le disposizioni contenute nelle norme di riferimento in vigore all'atto dell'istanza. In particolare quanto disposto dalla società che gestisce la distribuzione Acea Pinerolese Industriale Spa .
2. Per quel che riguarda la realizzazione di opere di captazione privata quali i pozzi e derivazioni la normativa di riferimento è la seguente:
 - d.lgs. 152/2006, in particolare articolo 94;
 - legge regionale 30 aprile 1996, n. 22 (Ricerca, uso e tutela delle acque sotterranee);
 - regolamento regionale 29 luglio 2003, n. 10/R (Disciplina dei procedimenti di concessione di derivazione di acqua pubblica);
 - regolamento regionale 11 dicembre 2006, n. 15/R (Disciplina delle aree di – salvaguardia delle acque destinate al consumo umano);
 - Piano di tutela delle acque (D.C.R. 117-10731/2007).
3. E' sempre necessario nel caso della realizzazione di pozzi privati acquisire il parere favorevole dell' Acea Pinerolese Industriale Spa

Articolo 98 Depurazione e smaltimento delle acque

1. Il Comune per quanto riguarda le opere di depurazione smaltimento delle acque di cui all'oggetto dispone che si applichino le modalità procedurali e le disposizioni contenute nelle norme di riferimento in vigore all'atto dell'istanza secondo i pareri favorevoli e le autorizzazioni degli Enti competenti,
2. In particolare per quanto attiene all'allacciamento alla fognatura comunale quanto disposto dalla società che gestisce la distribuzione Acea Pinerolese Industriale Spa.

Articolo 99 Raccolta differenziata dei rifiuti urbani e assimilati

1. Il Comune per quanto riguarda le opere di raccolta differenziata dei rifiuti urbani ed assimilati di cui all'oggetto dispone che si applichino le modalità procedurali e le disposizioni contenute nelle norme di riferimento in vigore all'atto dell'istanza.
2. In particolare quanto disposto dalla società che gestisce la distribuzione ACEA Pinerolese Industriale Spa .

Articolo 100 Distribuzione dell'energia elettrica

1. Il Comune per quanto riguarda le opere di distribuzione dell'energia elettrica di cui all'oggetto dispone che si applichino le modalità procedurali e le disposizioni contenute nelle norme di riferimento in vigore all'atto dell'istanza. In particolare quanto disposto dalla società che gestisce la distribuzione.

Articolo 101 Distribuzione del gas

1. Il Comune per quanto riguarda le opere di distribuzione del gas di cui all'oggetto dispone che si applichino le modalità procedurali e le disposizioni contenute nelle norme di riferimento in vigore all'atto dell'istanza. In particolare quanto disposto dalla società ACEA Pinerolese Industriale Spa che gestisce la distribuzione.

Articolo 102 Ricarica dei veicoli elettrici

1. Ai fini del conseguimento del titolo abilitativo è prevista per gli edifici di nuova costruzione ad uso diverso da quello residenziale con superficie utile superiore a 500 mq e per i relativi interventi di ristrutturazione edilizia di primo livello di cui all'allegato 1, punto 1.4.1 del

decreto del Ministero dello sviluppo economico 26 giugno 2015, nonché per gli edifici residenziali di nuova costruzione con almeno 10 unità abitative e per i relativi interventi di ristrutturazione edilizia di primo livello di cui all'allegato 1, punto 1.4.1 del sopraccitato decreto, la predisposizione all'allaccio per la possibile installazione di infrastrutture elettriche per la ricarica dei veicoli idonee a permettere la connessione di una vettura da ciascuno spazio a parcheggio coperto o scoperto e da ciascun box auto, siano essi pertinenziali o no, per un numero di spazi a parcheggio e box auto non inferiore al 20 per cento di quelli totali (art. 4 c. 1ter del D.P.R. 380/2001);

Articolo 103 Produzione di energia da fonti rinnovabili, da cogenerazione e reti di teleriscaldamento

1. Il Comune per quanto riguarda la produzione da fonti rinnovabili , da cogenerazione e reti di teleriscaldamento di cui all'oggetto dispone che si applichino le modalità procedurali e le disposizioni contenute nelle norme nazionali e regionali di riferimento in vigore all'atto dell'istanza.

Articolo 104 Telecomunicazioni

1. Il Comune per quanto riguarda la realizzazione di impianti di telecomunicazioni di cui all'oggetto dispone che si applichino le modalità procedurali e le disposizioni contenute nelle norme di riferimento in vigore all'atto dell'istanza.

CAPO V RECUPERO URBANO, QUALITÀ ARCHITETTONICA E INSERIMENTO PAESAGGISTICO

Articolo 105 Pubblico decoro, manutenzione e sicurezza delle costruzioni e dei luoghi

1. Le costruzioni, le singole parti delle stesse e le aree di pertinenza debbono essere mantenute efficienti, per quanto attiene alla sicurezza, all'estetica, al decoro, all'igiene.
2. E' prescritta la conservazione degli elementi architettonici aventi caratteristiche storico-artistiche di pregio, nonché interesse di testimonianza storica, quali fontane, esedre, lapidi, bassorilievi, edicole sacre, antiche targhe, meridiane e simili.
3. Il proprietario ha l'obbligo di eseguire i lavori di manutenzione, di riparazione e di ripristino necessari, nonché quelli di intonacatura e ritinteggiatura delle costruzioni deterioratesi.
4. I prospetti architettonicamente unitari debbono essere tinteggiati in modo omogeneo; detta omogeneità va mantenuta anche se gli interventi di tinteggiatura avvengono in tempi diversi e riguardano proprietà diverse.
5. La scelta del colore della tinteggiatura di edifici non soggetti a specifico vincolo di tutela è sottoposta all'approvazione degli uffici comunali competenti presso i quali deve essere esibita e depositata specifica campionatura.
6. Le aree libere inedificate, a destinazione non agricola o di pertinenza delle costruzioni, devono essere convenientemente mantenute e recintate: è vietato procurarne o consentirne lo stato di abbandono ed è altresì vietato l'accumulo e l'abbruciamento di materiali o di rifiuti.
7. Ove le condizioni delle costruzioni e delle singole parti delle stesse o lo stato delle aree siano degradati tanto da arrecare pregiudizio all'ambiente o alla sicurezza ed alla salute delle persone, l'Autorità comunale ha facoltà di ingiungere, entro un termine prestabilito, al proprietario o al possessore dell'immobile l'esecuzione dei lavori necessari per rimuovere ogni inconveniente; in caso di inottemperanza, totale o parziale, l'Autorità comunale può disporre l'esecuzione d'ufficio a spese dell'inadempiente; tali spese devono essere rimborsate entro quindici giorni dalla richiesta; in difetto, salve restando eventuali disposizioni speciali di legge, esse sono rimosse coattivamente con la procedura di cui al R.D. 639/1910.
8. Richiamate ed allegate le disposizioni contenute nelle Deliberazioni del Consiglio Comunale n. 41 del 30/06/2004 ad oggetto : "approvazione censimento Beni Culturali Architettonici anni 2002 -2003 L.R.35/1995 " e n. 20 del 02/05/2005 Approvazione aggiornamento censimento Schede per i Beni Culturali. L.R. 35/1995.

Articolo 106 Facciate degli edifici ed elementi architettonici di pregio

1. Per quanto attiene alla conservazione delle facciate degli edifici ed elementi architettonici di pregio si fa riferimento alle disposizioni contenute nelle allegate Deliberazioni del Consiglio Comunale n. 41 del 30/06/2004 ad oggetto : "approvazione censimento Beni Culturali Architettonici anni 2002 -2003 L.R.35/1995 " e n. 20 del 02/05/2005 Approvazione aggiornamento censimento Schede per i Beni Culturali. L.R. 35/19

Articolo 107 Elementi aggettanti delle facciate, parapetti e davanzali

1. Parapetti e ringhiere devono essere posizionati laddove sussista pericolo di caduta da uno spazio praticabile, indipendentemente dalla funzione di quest'ultimo. I manufatti di cui sopra devono:
 - a. avere altezza non inferiore a 1,10 m e non superiore a 1.30 m;
 - b. presentare notevole resistenza agli urti ed alla spinta in conformità alle vigenti leggi in materia;
 - c. non devono essere scalabili;
 - d. presentare aperture o interspazi di larghezza libera superiore a 0,10 m.
2. Per la realizzazione di parapetti e ringhiere sono ammessi i seguenti materiali:ferro con esclusione della finitura a zincatura e legno con forme coerenti con le tipologie locali tradizionali ; il vetro è ammesso in relazione a tipologie particolari di edifici previo parere

favorevole della CIE e solo in presenza di requisiti di resistenza e di non frammentazione agli urti, debitamente certificati.

3. Dal filo di fabbricazione delle costruzioni prospettanti su spazi pubblici o di uso pubblico sono ammesse sporgenze per elementi decorativi, cornici, davanzali, soglie, copertine, gocciolatoi, zoccolature, inferriate, vetrine, pensiline, balconi, tende ed altri corpi aggettanti; i "bow-window", le verande e gli elementi portanti verticali in risalto costituiscono filo di fabbricazione.
4. Ove non escluse o limitate dall'applicazione delle vigenti leggi e dei loro regolamenti di attuazione, sono ammesse le seguenti sporgenze massime:
 - a. 1/10. della larghezza della sede stradale, con un massimo di 1,20 m per balconi e pensiline che devono comunque essere posti ad una altezza non inferiore a 4,50 m dal piano stradale;
 - b. 1,50 m per tende parasole che non possono comunque superare la larghezza del marciapiede e devono avere il bordo inferiore ad una altezza minima di 2,20 m dal piano medio del marciapiede medesimo o del suolo.
5. Il comune può vietare la collocazione di tende parasole aggettanti su aree pubbliche per motivi di inserimento ambientale e decoro urbano e sicurezza del traffico.

Articolo 108 Allineamenti

1. L'allineamento con edifici o manufatti preesistenti è quello riferito alla costruzione più arretrata rispetto al sedime stradale, salvo che, per garantire il rispetto dell'unitarietà compositiva o il mantenimento di caratteri formali, non risulti più conveniente allineare la costruzione in progetto ad una cortina più avanzata.

Articolo 109 Piano del colore

1. In allegato al presente Regolamento è stata predisposta La "Tavolozza dei Colori" che serve come base per la scelta delle tinteggiature di facciate, parti in legno e ferro, fornisce una sorta di "unità di misura" per gli eventuali controlli e le verifiche per la valutazione e l'analisi comparativa di provini eseguiti in situ e/o confronto con "cartelle colori" di provenienza esterna.

Articolo 110 Coperture degli edifici

1. In caso di interventi alle coperture quali manutenzione straordinaria, restauro e risanamento conservativo, ristrutturazione e nuova costruzione e' sempre prescritta la realizzazione di manti di copertura in lose o tegole portoghesi o similari, ove per similari si intendono coppi o tegole curve in laterizio.
2. Sono ammessi materiali leggeri con tipologia simile alle tegole portoghesi per le sole manutenzioni straordinarie che prevedano la sostituzione di manti di copertura di edifici esistenti realizzati con materiali contenenti amianto , qualora la struttura portante non sia idonea a sopportare il peso di un manto in laterizio.
3. In caso di ristrutturazione o ampliamento o di realizzazione di pensiline o simili, quando la porzione oggetto di ampliamento o sostituzione supera il 20% è prescritto l'utilizzo del manto di copertura in tegole portoghesi o similari come descritte nel punto 1) precedente.
4. Quando l'intervento prevede un ampliamento ad un edificio esistente, coperto con altro materiale rispetto quelli indicati al punto 1) l'utilizzo del materiale differente anche per l'ampliamento, è soggetto al parere favorevole della Commissione Igienico Edilizia

Articolo 111 Illuminazione pubblica

1. La realizzazione dell'illuminazione pubblica è opera di urbanizzazione primaria e può essere realizzata su suolo pubblico negli interventi privati a scomputo degli oneri di urbanizzazione . La tipologia del palo e della lampada e a discrezione della pubblica Amministrazione.

Articolo 112 Griglie ed intercapedini

1. Per quanto riguarda griglie ed intercapedini valgono le disposizioni contenute al successivo art. 126.

Articolo 113 Antenne ed impianti di condizionamento a servizio degli edifici ed altri impianti tecnici

1. Nelle nuove costruzioni ed in quelle soggette a ristrutturazione o recupero, i cui titoli abilitativi sono rilasciati dopo l'entrata in vigore del presente regolamento, con più di un'unità immobiliare o nelle quali comunque possono essere installati più apparecchi radio o televisivi riceventi con necessità di collegamento ad antenna, è obbligatoria la posa in opera di una antenna centralizzata sia essa terrestre o satellitare, per ogni tipo di ricezione tale da richiederla; per esigenze di tutela dell'arredo urbano, le antenne paraboliche debbono avere colorazione armonica con il contesto dell'ambiente in cui sono installate.
2. Sono vietati i collegamenti tra gli apparecchi riceventi e le antenne mediante cavi volanti; i cavi devono essere canalizzati nelle pareti interne o esterne delle costruzioni e la dimensione delle canalizzazioni deve essere tale da consentire eventuali futuri potenziamenti dell'impianto.
3. Il comune ha facoltà di richiedere, in ogni momento, per motivi di sicurezza pubblica o di tutela dell'arredo urbano, l'installazione di impianti centralizzati di antenne radio-televisive e l'eliminazione delle antenne individuali, senza contrastare il diritto all'informazione.
4. L'installazione di antenne o ripetitori per impianti rice-trasmittenti di qualunque tipo è soggetta alle specifiche disposizioni delle vigenti leggi di settore.
5. Relativamente agli impianti di condizionamento si richiama quanto previsto nel D.M. 26/6/2015 e nella D.G.R. 46/11968.

Articolo 114 Serramenti esterni degli edifici

1. Le porte di accesso alle costruzioni dalle strade e dagli spazi pubblici o di uso pubblico devono essere dotate di serramenti che si aprono verso l'interno o a scorrimento, senza invadere gli spazi medesimi, fatta eccezione per i serramenti la cui apertura è prescritta verso l'esterno da norme di sicurezza, in tal caso saranno posti arretrati rispetto allo spazio pubblico ove possibile.
2. I serramenti delle finestre prospicienti spazi pubblici o di uso pubblico possono aprire verso l'esterno solo se siti ad un'altezza di 3,00 m dal piano del marciapiede o ad un'altezza di 3.00 m dal piano stradale, per le strade prive di marciapiedi; in nessun caso l'apertura delle ante deve invadere il sedime stradale impegnato dal transito dei veicoli.
3. I serramenti esistenti che non rispondono ai requisiti di cui al comma 2 sono mantenuti nella situazione di fatto; nel caso di interventi di trasformazione dei fabbricati che implicino il rifacimento dei prospetti, è richiesto l'adeguamento alle norme regolamentari.
4. In tutte le zone del PRG, ad esclusione delle zone di cui al punto 5, è prescritto in caso di sostituzione dell'esistente l'uso di serramenti, infissi, persiane, avvolgibili etc.... in legno o in altro materiale (alluminio e PVC) con finitura estetica simil - legno.
5. Nelle zone B e Bo è prescritto l'utilizzo del legno.

Articolo 115 Insegne commerciali, mostre, vetrine, tende, targhe

1. Le definizioni, le caratteristiche e le modalità di installazione di mezzi pubblicitari quali insegne, sorgenti luminose, cartelli (esclusi quelli di cantiere), manifesti, striscioni, locandine, stendardi, segni reclamistici, impianti di pubblicità o propaganda, sono normate dal Codice della strada e dal suo regolamento di esecuzione e di attuazione; per quanto di competenza comunale valgono le disposizioni del presente articolo.

2. L'installazione di mezzi pubblicitari non deve essere fonte di molestia o di nocumento per l'ambiente circostante: in particolare le insegne luminose e la cartellonistica motorizzata non devono provocare alcun disturbo ai locali adiacenti e prospicienti.
3. Il rilascio dei provvedimenti comunali autorizzativi alla installazione è subordinato alla presentazione di domanda corredata di estratti planimetrici dello strumento urbanistico e di disegni di progetto in scala non inferiore a 1:20.
4. Il rilascio dei provvedimenti autorizzativi per aree o edifici soggetti a specifici vincoli, è subordinato all'acquisizione del parere favorevole dell'organo di tutela del vincolo medesimo per la fattispecie richiesta.
5. I provvedimenti autorizzativi sono temporanei e rinnovabili; possono essere revocati in qualsiasi momento se lo richiedono ragioni di interesse pubblico.
6. Nel caso in cui sia concessa l'occupazione di suolo pubblico per l'installazione o mezzi pubblicitari, valgono le disposizioni per il pubblico decoro.
7. *Il comune* ha facoltà di definire spazi idonei per la posa, l'installazione e l'affissione di mezzi pubblicitari all'interno del centro abitato fissandone, di volta in volta, la distanza dal limite delle carreggiate stradali, nel rispetto della legge vigente.

Articolo 116 Cartelloni pubblicitari

1. Valgono per i cartelli pubblicitari le disposizioni di cui all'articolo precedente. Per la posa di cartelloni pubblicitari deve essere predisposta una CILA e se posti in fascia rispetto stradale deve essere acquisito il parere favorevole dell'ente gestore della strada. Sono soggetti alla tassa pubblicitaria se superiori a mq. 5.00.

Articolo 117 Muri di cinta e di sostegno

1. I muri di sostegno e di contenimento del terreno devono avere altezza non superiore a 2,00 m, salvo che una diversa altezza sia resa indispensabile dalle specifiche ed accertate differenze di quota esistenti in sito; eventuali terrazzamenti intermedi dovranno avere larghezza non inferiore all'altezza del muro che li sovrasta.
2. Quando i muri di sostegno sono di altezza superiore a 2.00 m, è richiesto il rispetto delle vigenti norme di legge in materia di distanze dalle pareti finestrate.
3. Per i muri di sostegno e di recinzione disposti lungo le sedi stradali valgono le prescrizioni delle leggi vigenti e dei loro regolamenti di esecuzione e di attuazione; in ogni caso, al piede dei muri che si affacciano su spazi pubblici deve essere prevista una canalina di raccolta delle acque di scorrimento superficiali e di quelle provenienti dalle aperture di drenaggio ricavate nei muri stessi, che devono essere convogliate alla rete di smaltimento delle acque meteoriche.
4. I muri di sostegno di sottoscarpa e di controripa e di recinzione esposti alla pubblica vista, debbono essere realizzati in pietra del luogo o comunque in pietra locale antichizzata e giunto simile alla posa a secco.
5. Per i muri di sostegno isolati, il comune sentita la Commissione Edilizia, può richiedere l'uso dello stesso materiale di rifinitura dell'edificio realizzato sulla proprietà o l'uso del materiale tradizionale prevalente in altri muri della zona o il materiale ritenuto più opportuno per l'armonico inserimento nell'ambiente naturale.
6. Il comune, sentita la Commissione Edilizia, può condizionare il titolo abilitativo alla realizzazione dei muri di sostegno all'adozione di specifiche soluzioni progettuali motivate da ragioni di sicurezza e/o di tutela dell'ambiente: può altresì imporre il mascheramento di detti muri con arbusti, alberate o, comunque, con l'impiego di vegetazione.
7. I muri di contenimento con altezza inferiore a mt 2.00 possono essere realizzati a confine anche se trattasi di muro di contenimento di terreno artificiale, purchè quest'ultimo non superi l'altezza massima dello stesso muro di contenimento; qualora ciò avvenga è prescritto l'arretramento del muro in questione previsto dall'art. 873 del codice civile.

Articolo 118 Beni culturali ed edifici storici

1. Gli interventi sui beni culturali ed edifici storici vincolati presenti sul territorio sono soggetti alla prescrizioni degli Enti preposti alla tutela del vincolo ai sensi dei disposti del D.Lgs.42/2004 e s.m.i.

Articolo 119 Cimiteri monumentali e storici

1. Non sono presenti sul territorio cimiteri monumentali e storici

Articolo 120 Progettazione dei requisiti di sicurezza per i luoghi pubblici urbani

1. Nella progettazione, gestione e cura degli spazi pubblici il Comune porrà in essere tutti gli accorgimenti, rispondenti alle normative di riferimento, che riterrà opportuni per garantirne la sicurezza.

CAPO VI ELEMENTI COSTRUTTIVI

Articolo 121 Superamento barriere architettoniche, rampe e altre misure per l'abbattimento di barriere architettoniche

1. Tutte le rampe pedonali esterne o interne alle costruzioni, escluse quelle di servizio, debbono rispettare le prescrizioni delle leggi e delle direttive di settore per il superamento e l'eliminazione delle barriere architettoniche.

Articolo 122 Serre bioclimatiche o serre solari

1. Su tutto il territorio comunale è ammessa la realizzazione di serre bioclimatiche e/o serre solari non rientranti nel compito della volumetria aventi le seguenti caratteristiche:
 - a. la superficie totale esterna, escluse le pareti che confinano con l'ambiente interno riscaldato e il pavimento, deve essere delimitata da chiusure trasparenti per almeno il 60%;
 - b. la serra deve consentire un miglioramento delle prestazioni energetiche dell'edificio mediante il rispetto dei seguenti parametri:
 - la riduzione delle dispersioni termiche dell'ambiente con il quale confina (c.d. serra tampone);
 - la generazione di un apporto termico gratuito derivante da un'adeguata esposizione alla radiazione solare¹⁰ (c.d. serra captante);
 - c. la serra non deve compromettere il rispetto del rapporto aero-illuminante degli ambienti interni confinanti e non può essere adibita alla permanenza di persone;
 - d. la superficie vetrata apribile della serra deve essere pari o superiore alla superficie finestrata che si affaccia sulla stessa, maggiorata di un ottavo della superficie del pavimento della serra medesima;
 - e. il surriscaldamento deve essere controllato mediante sistemi di schermatura delle superfici vetrate e con l'apertura degli elementi vetrati;
 - f. la presenza della serra non deve modificare le condizioni di sicurezza per quanto concerne la ventilazione e l'aerazione delle cucine o locali in cui esistano impianti di cottura cibi o di riscaldamento a fiamma libera, con essa comunicanti. In tal caso devono essere previsti adeguati sistemi di aspirazione forzata con scarico diretto all'esterno;
 - g. all'interno della serra non devono essere installati impianti o sistemi di riscaldamento.
 - h. ¹⁰ In sede di progettazione il tecnico incaricato dovrà aver cura di orientare le superfici trasparenti al fine di garantire il massimo guadagno solare invernale.
 - i. Le chiusure esterne della serra, ad esclusione dell'eventuale tetto, devono avere una superficie trasparente maggiore o uguale al 60% e il materiale utilizzato deve avere un coefficiente di trasmissione luminosa maggiore o uguale a 0,6.
 - j. Nell'ambito di ogni singolo intervento le serre devono essere realizzate con caratteristiche tipologiche, materiali e finiture omogenee.
 - k. Le serre captanti, nel caso di edifici esistenti e di nuova costruzione, sono escluse dai computi per la determinazione dei volumi, delle superfici e dei rapporti di copertura a condizione che il volume non sia superiore al 10% della volumetria esistente o approvata.
 - l. Per volumetria esistente o approvata si intende il volume lordo climatizzato dell'unità immobiliare oggetto dell'intervento.
 - m. Nel caso di edifici esistenti, le serre tampone sono escluse dai computi per la determinazione dei volumi, delle superfici e dei rapporti di copertura fino ad una profondità in pianta di due metri.
 - n. La chiusura di vani scale e piani pilotis realizzati a seguito di titolo edilizio abilitativo richiesto prima dell'entrata in vigore del d.lgs 192/2005 rientra nei casi di esclusione dal calcolo delle volumetrie edilizie se effettuata con elementi prevalentemente vetrati e aventi una trasmittanza massima U_w di 2,85 W/m²K.
 - o. Negli edifici esistenti composti da una pluralità di unità immobiliari, al fine dell'applicazione del presente provvedimento, le serre devono avere caratteristiche estetiche uniformi. A tal fine possono essere realizzate anche in tempi differenti a condizione che sia approvato un progetto unitario.

- p. Negli edifici di nuova costruzione composti da una pluralità di unità immobiliari, al fine dell'applicazione del presente provvedimento, le serre devono avere caratteristiche estetiche uniformi e devono essere realizzate sull'intero edificio.
 - q. Le eventuali superfici o volumetrie che eccedono i limiti di cui ai punti precedenti vengono conteggiati applicando le regole urbanistiche vigenti.
 - r. Le disposizioni di cui al presente paragrafo si applicano compatibilmente con la salvaguardia di facciate, murature ed altri elementi costruttivi e decorativi di pregio storico ed artistico.
2. Nell'Allegato B della D.G.R. 4 Agosto 2009, n. 45-11967 Disposizioni in materia di rendimento energetico nell'edilizia". Disposizioni attuative in materia di impianti solari termici, impianti da fonti rinnovabili e serre solari ai sensi dell'articolo 21, comma 1, lettere g) e p). sono riportate alcune schede tipologiche con esempi di realizzazione di serre e indicazioni relative all'efficacia in funzione dell'orientamento.
 3. Per quanto riguarda la realizzazione di serre mobili stagionali, sprovviste di strutture in muratura, funzionali allo svolgimento dell'attività agricola vedasi i contenuti del Glossario attività edilizia libera.

Articolo 123 Impianti per la produzione di energia da fonti rinnovabili a servizio degli edifici

1. Sono ammessi impianti per la produzione da fonti rinnovabili a servizio degli edifici quali impianti fotovoltaici solo complanari ai tetti e impianti a pannelli solari per la produzione di acqua calda, impianti geotermici ed eolici. Gli stessi devono rispettare le normative di settore

Articolo 124 Coperture, canali di gronda e pluviali

1. Tutti gli edifici devono essere provvisti di idonee coperture munite di canali di gronda e pluviali per la raccolta e lo smaltimento delle acque meteoriche.
2. Non sono ammesse coperture piane;
3. Le coperture ed i volumi da esse sporgenti (comignoli, abbaini, volumi tecnici, ecc.) sono considerati elementi architettonici della costruzione e la loro realizzazione deve rispondere a precise previsioni di progetto, in particolare per quanto riguarda l'aspetto formale e la compatibilità dei materiali impiegati.
4. I canali di gronda ed i pluviali devono essere previsti tanto verso il suolo pubblico quanto verso i cortili interni e gli altri spazi scoperti e devono convogliare le acque meteoriche nelle fognature; non sono ammessi scarichi liberi a livello del piano marciapiede o del piano stradale o comunque sul suolo pubblico mentre sono ammessi scarichi in cortili, giardini, cisterne o appositi pozzi perdenti. Per le acque meteoriche non è ammesso il convogliamento degli stessi negli scarichi nella fognatura comunale.
5. Nei canali di gronda e nei pluviali è vietato immettere acque diverse da quelle meteoriche.
6. Verso gli sazi pubblici o assoggettati all'uso pubblico, i pluviali delle nuove costruzioni devono essere *preferibilmente* incassati ad una altezza minima di 2,50 m dal piano marciapiede o stradale; ovvero, è consentito installare i pluviali all'esterno delle pareti degli edifici realizzando il terminale inferiore in materiale indeformabile, per almeno 2,00 m.
7. Idonei pozzetti d'ispezione forniti di chiusura idraulica devono essere installati nei punti delle condutture interrato in cui si verifichi un cambiamento di direzione o la confluenza con altre condutture; un pozzetto finale di ispezione, posto ai limiti della proprietà, deve precedere l'allacciamento alla rete di smaltimento delle acque meteoriche.
8. I cornicioni e gli aggetti esposti al posarsi dei volatili debbono presentare superfici in pendenza con inclinazione tale da costituire idoneo mezzo di dissuasione.

Articolo 125 Strade, passaggi privati e rampe

1. La costruzione di strade private è soggetta alle ordinarie procedure autorizzative e di controllo previste dall'ordinamento vigente.

2. Gli enti o i soggetti proprietari delle strade debbono provvedere:
 - a. alla pavimentazione, se il comune la ritiene necessaria;
 - b. alla manutenzione e pulizia;
 - c. all'apposizione e manutenzione della segnaletica prescritta;
 - d. all'efficienza del sedime e del manto stradale;
 - e. alla realizzazione e manutenzione delle opere di raccolta e scarico delle acque meteoriche, fino alla loro immissione nei collettori comunali;
 - f. all'illuminazione, nei casi di cui al comma 7.
3. Le strade private a servizio di residenze con più unità abitative devono avere larghezza minima di 6,00 m compreso l' eventuale marciapiede , raggio di curvatura, misurato nella mezzeria della carreggiata, non inferiore a 7,50 m. e, se cieche, devono terminare in uno spazio di manovra tale da consentire l'agevole inversione di marcia degli autoveicoli.
4. Le strade private a servizio di residenze con una sola unità abitativa devono avere larghezza minima di 3,50 m e raggio di curvatura, misurato nella mezzeria della carreggiata, non inferiore a 6,75 m.
5. Le strade private a servizio di insediamenti produttivi, (anche destinati alla trasformazione di prodotti agricoli) e commerciali devono avere larghezza minima di 4,00 m nel caso di un unico senso di marcia, e di 7,00 m nel caso di doppio senso di marcia, raggio di curvatura, misurato nella mezzeria della carreggiata, non inferiore a 10,00 m e, se cieche, devono terminare in uno spazio di manovra tale da consentire l'agevole inversione di marcia degli autoveicoli e dei veicoli da trasporto.
6. Le prescrizioni di cui ai commi 3, 4, 5 si applicano alle nuove costruzioni: nel caso di interventi di ristrutturazione o recupero o riordino, possono essere richiesti adeguamenti, anche parziali, alle norme regolamentari, compatibili con la reale fattibilità.
7. Le strade private di lunghezza superiore a 25,00 m, poste all'interno del centro abitato, debbono essere dotate di impianto di illuminazione in grado di fornire un illuminamento medio sul piano stradale.
8. Ove occorra, le strade private sono aperte al transito dei veicoli di soccorso e di pubblica sicurezza.
9. Si definisce rampa la superficie inclinata carrabile o pedonale atta al superamento di dislivelli.
10. Le rampe carrabili per il transito dei veicoli all'interno o all'esterno degli edifici non devono avere pendenza superiore al 20% se rettilinee; negli altri casi la pendenza non può essere superiore al 15%.
11. La larghezza minima della carreggiata delle rampe è:
 - a. 3,00 m nei casi di rampa rettilinea a senso unico o a doppio senso di marcia alternato regolato da semaforo;
 - b. 5,00 m nel caso di rampa rettilinea a doppio senso di marcia permanente;
 - c. 3,50 m nei casi di rampa curvilinea a senso unico o a doppio senso di marcia alternato regolato da semaforo;
 - d. 6,50 m nel caso di rampa curvilinea a doppio senso di marcia permanente.
12. Nel caso di rampe carrabili con tracciato curvilineo, il raggio di curvatura, misurato alla mezzeria della carreggiata, deve essere non inferiore a:
 - a. 6,75 m nei casi di rampa a senso unico o a doppio senso di marcia alternato regolato da semaforo;
 - b. 8,25 m nel caso di rampa a doppio senso di marcia permanente.
13. Le rampe carrabili devono essere realizzate in materiale antisdrucchiolevole, con apposite scanalature per il deflusso delle acque; almeno da un lato, deve essere prevista l'installazione di un corrimano all'altezza di 0,90 m e la realizzazione di un percorso pedonale di servizio, a fianco della carreggiata, sistemato a gradoni, di larghezza non inferiore a 0,90 m.
14. Le rampe esistenti sono mantenute nella situazione di fatto.

Articolo 126 Cavedi, cortili, pozzi luce e chiostrine

1. I cortili, intendendosi per tali anche gli spazi limitati da tre soli fronti di una costruzione, qualora ciascuno di essi sia di larghezza superiore a 4,00 m, devono essere dimensionati in modo che la luce libera, misurata sulla perpendicolare ad ogni prospetto finestrato, rispetti le prescrizioni delle vigenti leggi.
2. Agli effetti di quanto sopra, la misura della luce libera è al netto delle proiezioni orizzontali di ballatoi, balconi, pensiline e di qualsiasi altra sporgenza posta all'interno del cortile.
3. La realizzazione di cavedi, intendendosi per tali gli spazi interni delimitati da prospetti di larghezza inferiore o uguale a 4,00 m ed aperti in alto per l'intera superficie, è ammessa esclusivamente per la diretta illuminazione e ventilazione di servizi igienici, scale, disimpegni, ambienti di servizio, ripostigli. La larghezza massima delle intercapedini non può essere superiore ad un metro.
4. Nelle nuove costruzioni, in rapporto all'altezza dei prospetti, i cavedi devono essere così dimensionati:
 - altezza fino a 10,00 m, lato min. 2,50 m, sup. min. 6,00 mq;
 - altezza fino a 15,00 m, lato min. 3,00 m, sup. min. 9,00 mq;
 - altezza oltre 15,00 m, lato min. 4,00 m, sup. min. 16,00 mq.
5. Nei cavedi non è ammessa alcuna sporgenza.
6. I cavedi debbono essere dotati di facile accesso nella parte inferiore per agevolare le operazioni di pulizia.
7. Cortili e cavedi debbono essere pavimentati o sistemati a giardino privato e comunque provvisti di scarico delle acque meteoriche realizzato in modo da evitare ristagni: è vietato, in detto scarico, versare acque nere o materiale di rifiuto.
8. E' vietata qualsiasi opera edilizia alla quale risulti conseguente un peggioramento delle condizioni igieniche dei cortili e dei cavedi esistenti.

Articolo 127 Intercapedini, griglie di areazione e canalizzazioni

1. Ai fini del presente articolo è definito "intercapedine" il vano situato sotto il livello del suolo e compreso tra il muro perimetrale di una costruzione ed i muri di sostegno del terreno circostante, appositamente realizzati; l'intercapedine ha la finalità di consentire l'illuminazione indiretta, l'aerazione e la protezione dall'umidità dei locali interrati, nonché la possibilità di accedere a condutture e canalizzazioni di impianti eventualmente in essa contenute.
2. Fuori dagli allineamenti individuati dal filo di fabbricazione delle costruzioni, ed anche inferiormente al suolo pubblico, può essere consentita ai proprietari frontisti la realizzazione di intercapedini di servizio o di isolamento, protette da griglie di copertura antisdrucchiolevoli, ispezionabili, praticabili e dotate di cunetta e scarico per il deflusso sia delle acque meteoriche sia di quelle utilizzate per la pulizia.
3. Il fondo dell'intercapedine deve risultare almeno 0,20 m al di sotto del livello di calpestio dei locali interrati attigui.
4. La costruzione delle intercapedini è a totale carico dei proprietari che debbono altresì provvedere alla loro manutenzione.
5. Nelle nuove costruzioni ed in quelle soggette a ristrutturazione o recupero devono essere adottati accorgimenti tecnici per evitare la penetrazione di ratti, volatili ed animali in genere.
6. Tutte le aperture presenti nelle cantine, nei sottotetti e nei vespai con intercapedine ventilata debbono essere protette da idonee reti indeformabili a maglia fitta e le connessioni fra superfici verticali ed orizzontali debbono essere debitamente stuccate.
7. Gli imbocchi delle canne di aspirazione debbono essere protetti con reti indeformabili a maglia fitta e le suddette canne non debbono presentare forature o interstizi comunicanti con il corpo della muratura.

8. Le canalizzazioni contenenti cablaggi di ogni tipo debbono risultare stagne e prive di qualsiasi comunicazione con il corpo della muratura: ove possibile debbono essere inseriti appositi elementi tronco-conici o tronco piramidali per impedire la risalita dei ratti.
9. E' vietata la realizzazione di canne di caduta per i rifiuti: l'autorità comunale, sentito il responsabile del Servizio di igiene pubblica competente per territorio, può imporre la sigillatura di quelle esistenti ove siano accertate condizioni nocive per la salute degli utenti.

Articolo 128 Recinzioni

1. Si richiamano i disposti dell' art 89 del presente regolamento.

Articolo 129 Materiali, tecniche costruttive degli edifici

1. Il Comune in alcuni articoli del presente Regolamento ha ritenuto di indicare i materiali che debbono essere utilizzare negli interventi sugli edifici al fine di preservare le caratteristiche morfologiche, architettoniche e ambientali del territorio.

Articolo 130 Disposizioni relative alle aree di pertinenza

1. Su tutto il territorio comunale le aree di pertinenza degli edifici debbono essere mantenute, a cura e spese dei proprietari, ordinate e pulite sono da evitarsi accumuli di rifiuti di ogni genere.
2. I cittadini che non dovessero attenersi a tali indicazioni saranno punibili a norma di legge.

Articolo 131 Piscine

1. Su tutto il territorio comunale è ammessa la realizzazione di piscine private e pubbliche coperte e all'aperto.
2. La realizzazione di piscine è soggetta al rilascio del prescritto permesso di costruire ed alle disposizioni di carattere igienico sanitario nella conduzione delle stesse.

Articolo 132 Altre opere di corredo degli edifici

1. Le costruzioni prefabbricate devono rispettare tutte le disposizioni previste per la normale fabbricazione e, nei limiti delle loro caratteristiche tecnologiche, risultare inseribili armonicamente nell'ambiente circostante, sia per i requisiti formali sia per i materiali impiegati. Sono vietate le tipologie edilizie costruttive in contrasto con i caratteri paesaggistici ed ambientali del territorio comunale.
2. Sono da considerarsi vietate, le costruzioni che presentano nelle strutture e nelle tamponature esterne l'uso di materiali in latero-cemento, come per esempio i prefabbricati con strutture e tamponature in ferro o legno.
3. Sono latresì vietati edifici prefabbricati in lamiera, cemento od altri materiali.
4. I prefabbricati in legno debbono verificare le condizioni generali e specifiche descritte al punto 1.
5. Per ricoverare attrezzi agricoli è ammessa la posa di un solo piccolo edificio prefabbricato in legno per ogni giardino. Il predetto ricovero deve avere le dimensioni massime di mq. 6,00 e deve essere posizionato in modo che siano rispettate le distanze dai confini e dalle strade. E' fatto salvo il rispetto delle disposizioni di carattere ambientale, paesaggistico, sismiche etcc....
6. Ove siano sistemate a terrazzo parti di tetto, e in tutti i casi ove sussista pericolo di caduta, è obbligatoria l'applicazione di parapetto di altezza non inferiore a 1,00 m.
7. Nel caso in cui il terrazzo sovrasti ambienti abitabili o comunque utilizzabili è prescritta l'impermeabilizzazione a manti multipli e devono essere poste in opera adeguate coibentazioni: in alternativa, deve essere realizzato un doppio solaio con interposta camera d'aria. Le pendenze del manto di copertura non devono essere inferiori allo 0,5%.

TITOLO IV VIGILANZA E SISTEMI DI CONTROLLO

Articolo 133 Esercizio delle funzioni di vigilanza e controllo delle trasformazioni ed usi del territorio

1. Il comune esercita la vigilanza sull'attività urbanistica ed edilizia ai sensi del d.p.r. 380/2001, Titolo IV, dell'articolo 59 della l.r. 56/1977 e D.G.R. 40-5094/2012.
2. Il comune esercita la vigilanza organizzando le forme di controllo ritenute più efficienti.
3. Il rispetto e l'applicazione del regolamento edilizio sono assicurati, ove occorra, mediante il potere di coercizione, esercitato attraverso apposite motivate ordinanze.
4. Ove il rispetto e l'applicazione del regolamento edilizio comportino l'esecuzione di opere od attività, il comune ordina la realizzazione delle stesse entro un termine congruo in rapporto alla natura delle opere o attività da eseguire; decorso inutilmente tale termine, le opere o le attività sono eseguite dall'amministrazione a spese del contravventore.
5. Il comune notifica al contravventore l'ammontare delle spese sostenute, ingiungendo al medesimo di rimborsare al comune le stesse entro quindici giorni dalla notifica; ove tale termine decorra inutilmente, salve restando eventuali disposizioni speciali di legge, le spese sono riscosse coattivamente.

Articolo 134 Vigilanza durante l'esecuzione dei lavori

1. Per quanto attiene la vigilanza durante l'esecuzione dei lavori valgono le disposizioni nel Titolo IV del D.P.R 380/2001 e s.m.i.
2. A titolo puramente indicativo il titolare del titolo abilitativo edilizio, il committente e il costruttore sono responsabili della conformità delle opere alla normativa urbanistica alle previsioni di piano, nonché, con il direttore dei lavori a quelle del titolo edilizio e delle modalità esecutive stabilite nel medesimo.
3. Durante l'esecuzione dei lavori debbono essere adottate tutte le necessarie precauzioni per garantire l'igiene e l'incolumità dei lavoratori e dei cittadini nel rispetto delle norme vigenti.
4. Gli ufficiali ed agenti di polizia giudiziaria, ove nei luoghi in cui vengono realizzate le opere non sia esibito il permesso di costruire ovvero non sia apposto il prescritto cartello di cui al precedente Titolo II, Capo II, articolo 65 (cartelli di cantiere), ovvero in tutti gli altri casi di presunta violazione urbanistica edilizia, ne danno immediata comunicazione agli organi competenti ai sensi dell'articolo 27, comma 4 del d.p.r. 380/2001.

Articolo 135 Sanzioni per violazione delle norme regolamentari

1. Fatte salve le sanzioni amministrative e penali derivanti dalla legislazione urbanistica ed edilizia, la violazione delle disposizioni del regolamento edilizio comporta l'applicazione delle sanzioni previste dal d.p.r. 380/2001, Titolo IV e dall'articolo 11 della l.r. 19/1999 previa eliminazione, ove occorra, del motivo che ha dato luogo all'infrazione.
2. Per quanto non disciplinato, in ordine alle sanzioni, dalla legge regionale di cui al comma 1, si applicano le disposizioni della legge 24 novembre 1981, n. 689.

TITOLO V NORME TRANSITORIE*

Articolo 136 Aggiornamento del regolamento edilizio

1. Le modifiche al regolamento edilizio sono approvate con le procedure indicate all'articolo 3 della l.r. 19/1999.

Articolo 137 Disposizioni transitorie per l'adeguamento

1. Fino all'adeguamento previsto dall'articolo 12, comma 5, della l.r. 19/1999, in luogo delle definizioni di cui alla Parte prima, Capo I (Le definizioni uniformi dei parametri urbanistici ed edilizi), continuano ad essere vigenti le definizioni contenute nei regolamenti edilizi o nei piani regolatori vigenti alla data di approvazione del presente regolamento.
2. I nuovi piani regolatori generali, le loro revisioni e le varianti generali, adottati successivamente alla pubblicazione della presente deliberazione, devono adeguarsi alle definizioni uniformate.

* **titolo cogente**

TAVOLOZZA COLORI

Di ogni colore, catalogato col sistema di notazione standard N.C.S., è stata associata una denominazione standard col sistema ISCC.NBS, ricavata convertendo il sistema N.C.S. nel sistema di notazione Munsell, mediante apposite tabelle.

COLORITURE INTONACI

	NCS	MUNSELL	ISCC.NBS
1.	S 1002-Y	N 9/0	264. grigio chiaro
2.	S 0505-Y10R	10YR 9/2	263. bianco
3.	S 0510-Y10R	5Y 9/2	73. giallo arancio pallido
4.	S 0520-Y10R	10YR 9/4	73. giallo arancio pallido
5.	S 1005-Y10R	7.5YR 9/2	92. bianco giallastro
6.	S 1020-Y10R	10YR 8/4	73. giallo arancio pallido
7.	S 1030-Y10R	2.5Y 8/6	86. giallo chiaro
8.	S 0505-Y20R	2.5Y 9/4	89. giallo pallido
9.	S 0520-Y20R	10YR 9/4	73. giallo arancio pallido
10.	S 1020-Y20R	7.5YR 8/4	73. giallo arancio pallido
11.	S 1030-Y20R	10YR 8/6	70. giallo arancio chiaro
12.	S 2005-Y20R	7.5Y 7/4	105. grigio giallo verdolino
13.	S 1010-Y30R	2.5YR 8.5/6	86. giallo chiaro
14.	S 1502-Y50R	N 8/0	264. grigio chiaro
15.	S 2050-Y60R	10R 6/10	37. arancione rossastro me
16.	S 1030-Y70R	10YR 9/6	70. giallo arancio chiaro
17.	S 0502-R	2.5R 9/2	7. rosa pallido
18.	S 1020-R	5R 8/4	5. rosa medio
19.	S 2070-R	5R 4/12	12. rosso forte
20.	S 0515-R10B	10RP 9/2	7. rosa pallido
21.	S 1020-R20B	5RP 8/4	252. rosa porpora pallido
22.	S 1010-R30B	10P 9/4	252. rosa porpora pallido
24.	S 0500-N	N 9.25	263. bianco
25.	S 1000-N	N 9/0	264. grigio chiaro
26.	S 1500-N	N 8/0	264. grigio chiaro
27.	S 2000-N	N 8/0	264. grigio chiaro

COLORITURE LEGNI

	NCS	MUNSELL	ISCC.NBS
3.	S 0510-Y10R	5Y 9/2	73. giallo arancio pallido
5.	S 1005-Y10R	7.5YR 9/2	92. bianco giallastro
10.	S 1020-Y20R	7.5YR 8/4	73. giallo arancio pallido
13.	S 1010-Y30R	2.5YR 8.5/6	86. giallo chiaro
23.	S 6030-B90G	7.5G 3/6	146. verde scuro
24.	S 0500-N	N 9.25	263. bianco
25.	S 1000-N	N 9/0	264. grigio chiaro
26.	S 1500-N	N 8/0	264. grigio chiaro
27.	S 2000-N	N 8/0	264. grigio chiaro


COLORITURE METALLI

	NCS	MUNSELL	ISCC.NBS
5.	S 1005-Y10R	7.5YR 9/2	92. bianco giallastro
27.	S 2000-N	N 8/0	264. grigio chiaro



(mediante catalogo RAL, convertito in Munsell e quindi in ISCC.NBS)

	RAL	MUNSELL	ISCC.NBS
28.	6005	7.5G 3/4	146. verde scuro
29.	7016	N 2/0	267. nero
30.	7046	10B 5/2	264. grigio chiaro

Simulazione tintometrica della Tavolozza dei Colori



Simulazione tintometrica della Tavolozza dei Colori



Simulazione tintometrica della Tavolozza dei Colori

